

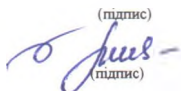
7 Результативні показники бюджетної програми та аналіз їх виконання

№ з/п	Показники	Одиниця виміру	Джерело інформації	Затверджено паспортом бюджетної програми			Фактичні результативні показники, досягнуті за рахунок власних видатків (наданих кредитів)			Відхилення		
				загальний фонд	спеціальний фонд	усього	загальний фонд	спеціальний фонд	усього	загальний фонд	спеціальний фонд	усього
1	2	3	4	5	6	7	8	9	10	11	12	13
1	затрат											
	кількість штатних одиниць	чоловік	штатний розпис	50,5		50,5	49,5		49,5	1		1,0
	площа адміністративних приміщень	м2	план приміщення	630		630	630		630	630		630,0
2	продукту											
	кількість отриманих листів звернень, заяв, скарг	одиниць	журнал реєстрації	30500		30500	30500		30500	0		0
	кількість прийнятих нормативно-правових актів	одиниць	журнал реєстрації	11		11	11		11	0		0
3	ефективності											
	кількість виконаних листів звернень, заяв, скарг	одиниць	журнал реєстрації	30500		30500	30500		30500	0		0
	кількість прийнятих нормативно-правових актів на одного працівника	одиниць	журнал реєстрації	0,25		0,25	0,25		0,25	0		0
	витрати на утримання однієї штатної одиниці	гривень	кошторис	182,3		182,3	182,3		182,3	0		0
	якості											
	відсоток вчасно виконаних листів заяв, скарг у заг. к-ті	%	розрахунок	100		100	100		100	0		0
	відсоток нормативно-правових актів у заг. к-ті	%	розрахунок	100		100	100		100	0		0
1	забезпечення збереження енергосілів											
	затрат											
	обсяг видатків на оплату енергосілів та комунальних послуг	гривень	кошторис	135800,00		135800,00	135713,00		135713,00	87,00		87,00
	оплата теплопостачання	гривень	кошторис	68200,00		68200,00	68200,00		68200,00	0,00		0,00
	оплата електроенергії	гривень	кошторис	5500,00		5500,00	5413,00		5413,00	87,00		87,00
	оплата водопостачання	гривень	кошторис	62100,00		62100,00	62100,00		62100,00	0,00		0,00
	загальна площа приміщення	м2	договір	945		945	945		945	0		0
	площа приміщення що опалюється	м2	договір	630		630	630		630	0		0
	продукту											
	обсяг споживаних енергосілів											
	теплопостачання	Гкал	розрахунок	40		40	40		40	0		0
	водопостачання	тис. куб. м	розрахунок	0,5		0,5	0,5		0,5	0		0
	електроенергії	тис. кВт. год	розрахунок	27		27	27		27	0		0
	ефективності											
	середній обсяг споживання комунальних послуг та енергосілів											
	середній обсяг споживання теплопостачання	Гкал/м2	розрахунок	0,065		0,065	0,065		0,065	0		0
	середній обсяг споживання водопостачання	м3 на 1м2	розрахунок	0,001		0,001	0,001		0,001	0		0
	середній обсяг споживання електроенергії	кВт год на 1м2	розрахунок	0,025		0,025	0,025		0,025	0		0

Начальник управління

Головний бухгалтер



(підпис)

 (підпис)

Зброжек П.В.

(ініціали та прізвище)

Петренко Л.М.

(ініціали)

7. Результативні показники бюджетної програми та аналіз їх виконання

№ з/п	Показники	Одиниця виміру	Джерело інформації	Затверджено паспортом бюджетної програми			Фактичні результативні показники досягнуті за рахунок касових видатків наданих кредитів)			Відхилення		
				загальний фонд	спеціальні фонди	усього	загальний фонд	спеціальний фонд	усього	загальний фонд	спеціальний фонд	усього
1	2	3	4	5	6	7	8	9	10	11	12	13
1	затрат											
	витрати на надання пільг на оплату житлово-комунальних послуг	гривень	доцгорис	32012444,00		32012444,00	32012444,00		32012444,00	0,00		0,00
2	продукту											
	кількість домогосподарств отримувачів пільг	домогос	дані надавачів пільг	8675		8675	8675		8675	0		0
3	ефективності											
	середній розмір пільг на оплату житлово-комунальних послуг	гривень	розрахунок	3690		3690	3690		3690	0		0
	якості											
	середній розмір пільг на оплату житлово-комунальних послуг	%	розрахунок	100		100	100		100	0		0

Начальник управління

(підпис)

Зброжек П.В.
(ініціали та прізвище)

Головний бухгалтер

(підпис)

Петренко Л.М.
(ініціали)

7. Результативні показники бюджетної програми та аналіз їх виконання

№ п/п	Показники	Одиниця виміру	Джерело інформації	Затверджено в паспорті бюджетної програми			Фактичні результативні показники, досягнуті за рахунок власних видатків налізаних кредитів			Відхилення		
				загальний фонд	спеціальний фонд	усього	загальний фонд	спеціальний фонд	усього	загальний фонд	спеціальний фонд	усього
1	2	3	4	5	6	7	8	9	10	11	12	13
1	затрат											
	витрати на надання субсидій на оплату житлово-комунальних послуг	гривен	кошторис	98183555.00		98183555.00	98182509.00		98182509.00	1046.00		1046.00
2	продукту											
	кількість домогосподарств отримувачів субсидій	домогос	дані стат звіту	8558		8558	3999		3999	4559		4559
3	ефективності											
	середній розмір пільг на оплату житлово-комунальних послуг	гривен	розрахунок	836		836	1912		1912	-1076		-1076
	якості											
	середній розмір пільг на оплату житлово-комунальних послуг	%	розрахунок	100		100	100		100	0		0

Начальник управління

Головний бухгалтер



(підпис)



(підпис)

Зброжек П. В.

(ініціали та прізвище)

Петренко Л. М.

(ініціали)

7. Результативні показники бюджетної програми та аналіз їх виконання

№ з/п	Показники	Одиниця виміру	Джерело інформації	Затверджено паспортом бюджетної програми			Фактичні результативні показники досягнуті за рахунок касових видатків (наданих кредитів)			Відомлення		
				загальний фонд	спеціальний фонд	усього	загальний фонд	спеціальний фонд	усього	загальний фонд	спеціальний фонд	усього
1	затрат	3	4	5	6	7	8	9	10	11	12	13
1	витрати на надання пільг на придбання твердого та рідкого січного побутового палива і скрапленого газу	гривень	кошторис	4081,00		4081,00	4026,00		4026,00	55,00		55,00
2	продукту											
	кількість домогосподарств отримувачів пільг	домогос	дві надавачів	2		2	2		2	0		0
3	ефективності											
	середній розмір пільг на придбання твердого та рідкого побутового і	гривень	розрахунок	2000		2000	2000		2000	0		0
	якості											
	середній розмір пільг на оплату житлово-комунальних послуг	%	розрахунок	100		100	100		100	0		0

Начальник управління

Головний бухгалтер

(підпис)

Зброжек П.В.
(ініціали та прізвище)

(підпис)

Петренко Л.М.
(ініціали)

7 Результативні показники бюджетної програми та аналіз їх виконання

№ з/п	Показники	Одиниця виміру	Джерело інформації	Затверджено паспортом бюджетної програми			Фактичні результативні показники досягнуті за рахунок касових видатків/наданих кредитів			Виконання		
				загальний фонд	спеціальний фонд	усього	загальний фонд	спеціальний фонд	усього	загальний фонд	спеціальний фонд	усього
1	затрат											
	витрати на надання субсидій на придбання твердого та рідкого пічного побутового палива і скрапленого газу	гривень	кошторас	35919,00		35919,00	32324,00		32324,00	3595,00		3595,00
2	продукту											
	кількість отримувачів субсидій на придбання твердого та рідкого пічного побутового палива і скрапленого газу	осіб	дані стат звіту	5		5	5		5	0		0
3	ефективності											
	середній розмір субсидії на придбання твердого та рідкого палива і скрапленого газу	гривень	розрахунок	7183		7183	6465		6465	718		718
	якості											
	середній розмір пільг на оплату житлово-комунальних послуг	%	розрахунок	100		100	100		100	0		0

Начальник управління

Головний бухгалтер



(підпис)



(підпис)

Зброжек П.В.

(ініціали та прізвище)

Петренко Л.М.

(ініціали)

ЗВІТ
про виконання паспорта бюджетної програми місцевого бюджету станом
за 2018 рік

- 1 800000 Управління праці та соціального захисту населення Ірпінської міської ради _____
(КПКВК МБ) (найменування головного розпорядника)
- 2 810000 Управління праці та соціального захисту населення Ірпінської міської ради _____
(КПКВК МБ) (найменування відповідального виконавця)
- 3 0813031 1030 Надання інших пільг окремим категоріям громадян відповідно до законодавства
(КПКВК МБ) (КФКВК)¹ (найменування бюджетної програми)
4. Видатки (надані кредити) за бюджетною програмою:

грн.

Затверджено у паспорті бюджетної програми			Касові видатки (надані кредити)			Відхилення		
загальний фонд	спеціальний фонд	усього	загальний фонд	спеціальний фонд	усього	загальний фонд	спеціальний фонд	усього
1	2	3	4	5	6	7	8	9
102100,00		102100,00	100012,00		100012,00	2088,00		2088,00

5. Напрями використання бюджетних коштів

грн.

№ п/п	напрями використання бюджетних коштів	Затверджено паспортом бюджетної програми			Касові видатки (надані кредити)			Відхилення		
		загальний фонд	спеціальний фонд	усього	загальний фонд	спеціальний фонд	усього	загальний фонд	спеціальний фонд	усього
1	2	3	4	5	6	7	8	9	10	11
1	Надання інших пільг окремим категоріям громадян відповідно до законодавства	102100,00		102100,00	100012,00		100012,00	2088,00		2088,00
	Усього	102100,00		102100,00	100012,00		100012,00	2088,00		2088,00

6. Видатки (надані кредити) на реалізацію місцевих/регіональних програм, які виконуються в межах бюджетної програми:

грн.

Найменування місцевої/регіональної програми	Затверджено у паспорті бюджетної програми			Касові видатки (надані кредити)			Відхилення		
	загальний фонд	спеціальний фонд	разом	загальний фонд	спеціальний фонд	разом	загальний фонд	спеціальний фонд	разом
1	2	3	4	5	6	7	8	9	10
Міська комплексна програма "Турбота" на 2016-2020 рр	102100,00		102100,00	100012,00		100012,00	2088,00		2088,00
Усього	102100,00		102100,00	100012,00		100012,00	2088,00		2088,00

7. Результативні показники бюджетної програми та аналіз їх виконання

№ з/п	Показники	Одиниця виміру	Джерело інформації	Затверджено паспортом бюджетної програми			Фактичні результати виконання показників, досягнуті за рахунок касових надходжень вказаних кредитів			Відхилення		
				загальний фонд	спеціальний фонд	усього	загальний фонд	спеціальний фонд	усього	загальний фонд	спеціальний фонд	усього
1	2	3	4	5	6	7	8	9	10	11	12	13
1	затрат											
	витрати на надання інших пільг громадянам відповідно до законодавства	гривен	кошторис	102100,00		102100,00	100012,00		100012,00	2088,00		2088,00
2	продукту											
	кількість отримувачів пільг	осіб	журнал реєстрації	340		340	333		333	7		7
3	ефективності											
	середній розмір пільги	гривен	журнал реєстрації	300,3		300,3	300,3		300,3	0		0
	якості											
	питома вага кількості призначених компенсацій до к-ті зерня	%	розрахунок	100		100	100		100	0		0

Начальник управління

Головний бухгалтер



(підпис)



(підпис)

Зброжек П.В.
(ініціали та прізвище)

Петренко Л.М.
(ініціали)

ЗВІТ про виконання паспорта бюджетної програми місцевого бюджету станом за 2018 рік

- 1 800000 Управління праці та соціального захисту населення Ірпінської міської ради _____
(КПКВК МБ) (найменування головного розпорядника)
- 2 810000 Управління праці та соціального захисту населення Ірпінської міської ради _____
(КПКВК МБ) (найменування відповідального виконавця)
- 3 0813041 1040 Надання допомоги у зв'язку з вагітністю і пологами
(КПКВК МБ) (КФКВК)¹ (найменування бюджетної програми)
4. Видатки (надані кредити) за бюджетною програмою:

грн

Затверджено у паспорті бюджетної програми			Касові видатки (надані кредити)			Відхилення		
загальний фонд	спеціальний фонд	усього	загальний фонд	спеціальний фонд	усього	загальний фонд	спеціальний фонд	усього
1	2	3	4	5	6	7	8	9
1165360,00		1165360,00	1165352,00		1165352,00	8,00		8,00

5. Напрями використання бюджетних коштів

грн

№ п/п	напрями використання бюджетних коштів	Затверджено паспортом бюджетної програми			Касові видатки (надані кредити)			Відхилення		
		загальний фонд	спеціальний фонд	усього	загальний фонд	спеціальний фонд	усього	загальний фонд	спеціальний фонд	усього
1	2	3	4	5	6	7	8	9	10	11
1	Надання допомоги у зв'язку з вагітністю і пологами	1165360,00		1165360,00	1165352,00		1165352,00	8,00		8,00
	Усього	1165360,00		1165360,00	1165352,00		1165352,00	8,00		8,00

6. Видатки (надані кредити) на реалізацію місцевих/регіональних програм, які виконуються в межах бюджетної програми:

грн


Найменування місцевої/регіональної програми	Затверджено у паспорті бюджетної програми			Касові видатки (надані кредити)			Відхилення		
	загальний фонд	спеціальний фонд	разом	загальний фонд	спеціальний фонд	разом	загальний фонд	спеціальний фонд	разом
1	2	3	4	5	6	7	8	9	10
Усього	0,00		0,00	0,00		0,00	0,00		0,00


7. Результативні показники бюджетної програми та аналіз їх виконання

№ з/п	Показники	Одиниці виміру	Джерело інформації	Затверджено паспортом бюджетної програми			Фактичні результативні показники, досягнуті за рахунок власних надатків (наданих кредитів)			Відослення		
				загальний фонд	спеціальний фонд	усього	загальний фонд	спеціальний фонд	усього	загальний фонд	спеціальний фонд	усього
1	2	3	4	5	6	7	8	9	10	11	12	13
1	затрат											
	витрати на надання допомоги у зв'язку з вагітністю та пологами	гривень	кошторис	1165360,00		1165360,00	1165352,00		1165352,00	8,00		8,00
2	продукту											
	кількість одержувачів допомоги у зв'язку з вагітністю та пологами	осіб	журнал реєстрації	520		520	601		601	-81		-81
3	ефективності											
	середній розмір допомоги у зв'язку з вагітністю та пологами	гривень	журнал реєстрації	2000		2000	1939		1939	61		61
	якості											
	питома вага кількості призначених компенсацій до к-ті звернень	%	розрахунок	100		100	100		100	0		0

Начальник управління

Головний бухгалтер


(підпис)


(підпис)

Зброжек П.В.
(ініціали та прізвище)

Петренко Л.М.
(ініціали)

ЗВІТ
про виконання паспорта бюджетної програми місцевого бюджету станом
за 2018 рік

- 1 800000 Управління праці та соціального захисту населення Ірпінської міської ради _____
(КПКВК МБ) (найменування головного розпорядника)
- 2 810000 Управління праці та соціального захисту населення Ірпінської міської ради _____
(КПКВК МБ) (найменування відповідального виконавця)
- 3 0813042 1040 Надання допомоги при усиновленні дитини
(КПКВК МБ) (КФКВК)¹ (найменування бюджетної програми)
4. Видатки (надані кредити) за бюджетною програмою:

грн

Затверджено у паспорті бюджетної програми			Касові видатки (надані кредити)			Відхилення		
загальний фонд	спеціальний фонд	усього	загальний фонд	спеціальний фонд	усього	загальний фонд	спеціальний фонд	усього
1	2	3	4	5	6	7	8	9
314400,00		314400,00	278640,00		278640,00	35760,00		35760,00

5. Напрями використання бюджетних коштів

грн.

№ п/п	напрями використання бюджетних коштів	Затверджено паспортом бюджетної програми			Касові видатки (надані кредити)			Відхилення		
		загальний фонд	спеціальний фонд	усього	загальний фонд	спеціальний фонд	усього	загальний фонд	спеціальний фонд	усього
1	2	3	4	5	6	7	8	9	10	11
1	Надання допомоги при усиновленні дитини	314400,00		314400,00	278640,00		278640,00	35760,00		35760,00
	Усього	314400,00		314400,00	278640,00		278640,00	35760,00		35760,00

6. Видатки (надані кредити) на реалізацію місцевих/регіональних програм, які виконуються в межах бюджетної програми:

грн.

Найменування місцевої/регіональної програми	Затверджено у паспорті бюджетної програми			Касові видатки (надані кредити)			Відхилення		
	загальний фонд	спеціальний фонд	разом	загальний фонд	спеціальний фонд	разом	загальний фонд	спеціальний фонд	разом
1	2	3	4	5	6	7	8	9	10
Усього	0,00		0,00	0,00		0,00	0,00		0,00

7. Результативні показники бюджетної програми та аналіз їх виконання

№ з/п	Показники	Одиниці виміру	Джерело інформації	Затверджено паспортом бюджетної програми			Фактичні результативні показники (досягнуті за рахунок касових видатків наданих кредитів)			Відхилення		
				загальний фонд	спеціальний фонд	усього	загальний фонд	спеціальний фонд	усього	загальний фонд	спеціальний фонд	усього
1	2	3	4	5	6	7	8	9	10	11	12	13
1	затрат											
	витрати на надання допомоги при усиювленні дитини	гривень	квиток	314400,00		314400,00	278640,00		278640,00	35760,00		35760,00
2	продукту											
	кількість одержувачів одноразової виплати допомоги при усиювленні дитини	осіб	журнал реєстрації	6		6	10		10	-4		-4
	кількість одержувачів щомісячної виплати допомоги при усиювленні дитини	осіб	журнал реєстрації	25		25	22		22	3		3
3	ефективності											
	середній розмір допомоги при усиювленні дитини	гривень	журнал реєстрації	10320		10320	10320		10320	0		0
	середній розмір щомісячної виплати при усиювленні дитини	гривень	журнал реєстрації	860		860	760		760	100		100
	якості											

Начальник управління

Головний бухгалтер



(підпис)

(підпис)

Зброжек П.В.
(ініціали та прізвище)

Петренко Л.М.
(ініціали)

ЗВІТ про виконання паспорта бюджетної програми місцевого бюджету станом за 2018 рік

- 1 800000 Управління праці та соціального захисту населення Ірпінської міської ради _____
(КПКВК МБ) (найменування головного розпорядника)
- 2 810000 Управління праці та соціального захисту населення Ірпінської міської ради _____
(КПКВК МБ) (найменування відповідального виконавця)
- 3 0813043 1040 Надання допомоги при народженні дитини
(КПКВК МБ) (КФКВК) (найменування бюджетної програми)
4. Видатки (надані кредити) за бюджетною програмою:

Затверджено у паспорті бюджетної програми			Касові видатки (надані кредити)			Відхилення		
загальний фонд	спеціальний фонд	усього	загальний фонд	спеціальний фонд	усього	загальний фонд	спеціальний фонд	усього
1	2	3	4	5	6	7	8	9
65348000,00		65348000,00	65319163,00		65319163,00	28837,00		28837,00

5. Напрями використання бюджетних коштів

№ п/п	напрями використання бюджетних коштів	Затверджено паспортом бюджетної програми			Касові видатки (надані кредити)			Відхилення		
		загальний фонд	спеціальний фонд	усього	загальний фонд	спеціальний фонд	усього	загальний фонд	спеціальний фонд	усього
1	2	3	4	5	6	7	8	9	10	11
1	Надання допомоги при народженні дитини	65348000,00		65348000,00	65319163,00		65319163,00	28837,00		28837,00
	Усього	65348000,00		65348000,00	65319163,00		65319163,00	28837,00		28837,00

6. Видатки (надані кредити) на реалізацію місцевих/регіональних програм, які виконуються в межах бюджетної програми:

Найменування місцевої/регіональної програми	Затверджено у паспорті бюджетної програми			Касові видатки (надані кредити)			Відхилення		
	загальний фонд	спеціальний фонд	разом	загальний фонд	спеціальний фонд	разом	загальний фонд	спеціальний фонд	разом
1	2	3	4	5	6	7	8	9	10
Усього	0,00		0,00	0,00		0,00	0,00		0,00

7. Результативні показники бюджетної програми та аналіз їх виконання

№ з/п	Показники	Одиниця виміру	Джерело інформації	Затверджено паспортом бюджетної програми			Фактичні результати показників, досягнуті за рахунок власних видатків (видатків кредитів)			Відосереднені		
				загальний фонд	спеціальний фонд	усього	загальний фонд	спеціальний фонд	усього	загальний фонд	спеціальний фонд	усього
1	2	3	4	5	6	7	8	9	10	11	12	13
1	затрат											
	витрати на надання допомоги при народженні дитини	гривень	кошторис	65348000,00		65348000,00	65319163,00		65319163,00	28837,00		28837,00
2	продукту											
	кількість одержувачів одноразової виплати допомоги при народженні дитини	осіб	журнал реєстрації	1600		1600	1600		1600	0		0
	кількість одержувачів щомісячної виплати допомоги при народженні дитини	осіб	журнал реєстрації	4600		4600	4418		4418	182		182
3	ефективності											
	середній розмір одноразової частини допомоги при народженні дитини	гривень	журнал реєстрації	10320		10320	10320		10320	0		0
	середній розмір щомісячної виплати допомоги при народженні дитини	гривень	журнал реєстрації	860		860	860		860	0		0
	якості					0			0	0		0

Начальник управління

Головний бухгалтер

(підпис)

Зброжек П.В.
(ініціали та прізвище)

(підпис)

Петренко Л.М.
(ініціали)

ЗВІТ
про виконання паспорта бюджетної програми місцевого бюджету станом
за 2018 рік

- 1 800000 Управління праці та соціального захисту населення Ірпінської міської ради _____
(КПКВК МБ) (найменування головного розпорядника)
- 2 810000 Управління праці та соціального захисту населення Ірпінської міської ради _____
(КПКВК МБ) (найменування відповідального виконавця)
- 3 0813044 1040 Надання допомоги на дітей, над якими встановлено опіку чи піклування
(КПКВК МБ) (КФКВК)¹ (найменування бюджетної програми)
4. Видатки (надані кредити) за бюджетною програмою

грн

Затверджено у паспорті бюджетної програми			Касові видатки (надані кредити)			Відхилення		
загальний фонд	спеціальний фонд	усього	загальний фонд	спеціальний фонд	усього	загальний фонд	спеціальний фонд	усього
1	2	3	4	5	6	7	8	9
4137400,00		4137400,00	4028072,00		4028072,00	109328,00		109328,00

5. Напрями використання бюджетних коштів

грн.

№ п/п	напрями використання бюджетних коштів	Затверджено паспортом бюджетної програми			Касові видатки (надані кредити)			Відхилення		
		загальний фонд	спеціальний фонд	усього	загальний фонд	спеціальний фонд	усього	загальний фонд	спеціальний фонд	усього
1	2	3	4	5	6	7	8	9	10	11
1	Надання допомоги на дітей, над якими встановлено опіку чи піклування	4137400,00		4137400,00	4028072,00		4028072,00	109328,00		109328,00
	Усього	4137400,00		4137400,00	4028072,00		4028072,00	109328,00		109328,00

6. Видатки (надані кредити) на реалізацію місцевих/регіональних програм, які виконуються в межах бюджетної програми:

грн

Найменування місцевої/регіональної програми	Затверджено у паспорті бюджетної програми			Касові видатки (надані кредити)			Відхилення		
	загальний фонд	спеціальний фонд	разом	загальний фонд	спеціальний фонд	разом	загальний фонд	спеціальний фонд	разом
	2	3	4	5	6	7	8	9	10
Усього	0,00		0,00	0,00		0,00	0,00		0,00

7 Результативні показники бюджетної програми та аналіз їх виконання

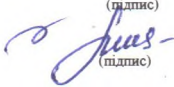
№ з/п	Показники	Одиниця виміру	Джерело інформації	Затверджено паспортом бюджетної програми			Фактичні результативні показники, досягнуті за рахунок власних видатків (наданих кредитів)			Відомлення		
				загальний фонд	спеціальний фонд	усього	загальний фонд	спеціальний фонд	усього	загальний фонд	спеціальний фонд	усього
1	2	3	4	5	6	7	8	9	10	11	12	13
1	затрат											
	витрати на надання допомоги на дітей, над якими встановлено опіку чи піклування	гривен	кошторис	4137400,00		4137400,00	4028072,00		4028072,00	109328,00		109328,00
2	продукту											
	кількість одержувачів допомоги на дітей віком до 6 років, над якими встановлено опіку чи піклування	осіб	журнал реєстрації	10		10	10		10	0		0
	кількість одержувачів допомоги на дітей віком від 6 до 18 років, над якими встановлено опіку чи піклування	осіб	журнал реєстрації	95		95	95		95	0		0
3	ефективність											
	середній розмір допомоги на дітей віком до 6 років, над якими встановлено опіку чи піклування	гривен	журнал реєстрації	3118		3118	3118		3118	0		0
	середній розмір допомоги на дітей віком від 6 до 18 років, над якими встановлено опіку чи піклування	гривен	журнал реєстрації	3887		3887	3427		3427	460		460
	якості						0		0	0		0

Начальник управління

Головний бухгалтер



(підпис)



(підпис)

Зброжек П.В.
(ініціали та прізвище)

Петренко Л.М.
(ініціали)

ЗВІТ
про виконання паспорта бюджетної програми місцевого бюджету станом
за 2018 рік

- 1 800000 Управління праці та соціального захисту населення Ірпінської міської ради _____
(КПКВК МБ) (найменування головного розпорядника)
- 2 810000 Управління праці та соціального захисту населення Ірпінської міської ради _____
(КПКВК МБ) (найменування відповідального виконавця)
- 3 0813044 1040 Надання допомоги на дітей, над якими встановлено опіку чи піклування
(КПКВК МБ) (КФКВК)¹ (найменування бюджетної програми)
4. Видатки (надані кредити) за бюджетною програмою:

грн

Затверджено у паспорті бюджетної програми			Касові видатки (надані кредити)			Відхилення		
загальний фонд	спеціальний фонд	усього	загальний фонд	спеціальний фонд	усього	загальний фонд	спеціальний фонд	усього
1	2	3	4	5	6	7	8	9
4137400,00		4137400,00	4028072,00		4028072,00	109328,00		109328,00

5. Напрями використання бюджетних коштів

грн.

№ п/п	напрями використання бюджетних коштів	Затверджено паспортом бюджетної програми			Касові видатки (надані кредити)			Відхилення		
		загальний фонд	спеціальний фонд	усього	загальний фонд	спеціальний фонд	усього	загальний фонд	спеціальний фонд	усього
1	2	3	4	5	6	7	8	9	10	11
1	Надання допомоги на дітей, над якими встановлено опіку чи піклування	4137400,00		4137400,00	4028072,00		4028072,00	109328,00		109328,00
	Усього	4137400,00		4137400,00	4028072,00		4028072,00	109328,00		109328,00

6. Видатки (надані кредити) на реалізацію місцевих/регіональних програм, які виконуються в межах бюджетної програми:

грн

Найменування місцевої/регіональної програми	Затверджено у паспорті бюджетної програми			Касові видатки (надані кредити)			Відхилення		
	загальний фонд	спеціальний фонд	разом	загальний фонд	спеціальний фонд	разом	загальний фонд	спеціальний фонд	разом
1	2	3	4	5	6	7	8	9	10
Усього	0,00		0,00	0,00		0,00	0,00		0,00


7 Результативні показники бюджетної програми та аналіз їх виконання

№ з/п	Показники	Одиниця виміру	Джерело інформації	Затверджено паспортом бюджетної програми			Фактичні результативні показники, досягнуті за рахунок власних видатків (наданих кредитів)			Відхилення		
				загальний фонд	спеціальний фонд	усього	загальний фонд	спеціальний фонд	усього	загальний фонд	спеціальний фонд	усього
1	2	3	4	5	6	7	8	9	10	11	12	13
1	затрат											
	витрати на надання допомоги на дітей, над якими встановлено опіку чи піклування	гривен	кошторис	4137400,00		4137400,00	4028072,00		4028072,00	109328,00		109328,00
2	продукту											
	кількість одержувачів допомоги на дітей віком до 6 років, над якими встановлено опіку чи піклування	осіб	журнал реєстрації	10		10	10		10	0		0
	кількість одержувачів допомоги на дітей віком від 6 до 18 років, над якими встановлено опіку чи піклування	осіб	журнал реєстрації	95		95	95		95	0		0
3	ефективності											
	середній розмір допомоги на дітей віком до 6 років, над якими встановлено опіку чи піклування	гривен	журнал реєстрації	3118		3118	3118		3118	0		0
	середній розмір допомоги на дітей віком від 6 до 18 років, над якими встановлено опіку чи піклування	гривен	журнал реєстрації	3887		3887	3427		3427	460		460
	якості											

Начальник управління



Головний бухгалтер



Зброжек П. В.
(ініціали та прізвище)

Петренко Л. М.
(ініціали)

ЗВІТ
про виконання паспорта бюджетної програми місцевого бюджету станом
за 2018 рік

- 1 800000 Управління праці та соціального захисту населення Ірпінської міської ради _____
(КПКВК МБ) (найменування головного розпорядника)
- 2 810000 Управління праці та соціального захисту населення Ірпінської міської ради _____
(КПКВК МБ) (найменування відповідального виконавця)
- 3 0813045 1040 Надання допомоги на дітей одиницям матерям
(КПКВК МБ) (КФКВК)¹ (найменування бюджетної програми)
4. Видатки (надані кредити) за бюджетною програмою.

грн

Затверджено у паспорті бюджетної програми			Касові видатки (надані кредити)			Відхилення		
загальний фонд	спеціальний фонд	усього	загальний фонд	спеціальний фонд	усього	загальний фонд	спеціальний фонд	усього
1	2	3	4	5	6	7	8	9
7365600,00		7365600,00	7234099,00		7234099,00	131501,00		131501,00

5. Напрями використання бюджетних коштів

грн

№ п/п	напрями використання бюджетних коштів	Затверджено паспортом бюджетної програми			Касові видатки (надані кредити)			Відхилення		
		загальний фонд	спеціальний фонд	усього	загальний фонд	спеціальний фонд	усього	загальний фонд	спеціальний фонд	усього
1	2	3	4	5	6	7	8	9	10	11
1	Надання допомоги на дітей одиницям матерям	7365600,00		7365600,00	7234099,00		7234099,00	131501,00		131501,00
	Усього	7365600,00		7365600,00	7234099,00		7234099,00	131501,00		131501,00

6. Видатки (надані кредити) на реалізацію місцевих/регіональних програм, які виконуються в межах бюджетної програми:

грн.

Найменування місцевої/регіональної програми	Затверджено у паспорті бюджетної програми			Касові видатки (надані кредити)			Відхилення		
	загальний фонд	спеціальний фонд	разом	загальний фонд	спеціальний фонд	разом	загальний фонд	спеціальний фонд	разом
1*	2	3	4	5	6	7	8	9	10
Усього	0,00		0,00	0,00		0,00	0,00		0,00

7 Результативні показники бюджетної програми та аналіз їх виконання

№ з/п	Показники	Одиниця виміру	Джерело інформації	Затверджено паспортом бюджетної програми			Фактичні результативні показники, досягнуті за рахунок власних видатків та наданих кредитів			Відомлення		
				загальний фонд	спеціальний фонд	усього	загальний фонд	спеціальний фонд	усього	загальний фонд	спеціальний фонд	усього
1	затрат			5	6	7	8	9	10	11	12	13
1	витрати на надання допомоги на дітей-одиноким матерям	гривен	копії	7365600,00		7365600,00	7234099,00		7234099,00	131501,00		131501,00
2	продукту											
	кількість одержувачів допомоги на дітей віком до 6 років одиницями матерям	осіб	журнал реєстрації	240		240	240		240	0		0
	кількість одержувачів допомоги на дітей віком від 6 до 18 років одиницями матерям	осіб	журнал реєстрації	330		330	330		330			
	кількість одержувачів допомоги на дітей віком від 18 до 23 років одиницями матерям	осіб	журнал реєстрації	15		15			0	15		15
3	ефективності											
	середній розмір допомоги на дітей віком до 6 років одиницями матерям	гривен	журнал реєстрації	1559		1559	1559		1559	0		0
	середній розмір допомоги на дітей віком від 6 до 18 років одиницями матерям	гривен	журнал реєстрації	1944		1944	1944		1944			
	середній розмір допомоги на дітей віком від 18 до 23 років, вид якого встановлено опіку чи піклування	гривен	журнал реєстрації	1841		1841			0	1841		1841
	якості											
						0			0	0		0

Начальник управління

Головний бухгалтер



(підпис)

 (підпис)

Зброжек П. В.
 (ініціали та прізвище)

Петренко Л. М.
 (ініціали)

ЗВІТ
про виконання паспорта бюджетної програми місцевого бюджету станом
за 2018 рік

- 1 800000 Управління праці та соціального захисту населення Ірпінської міської ради _____
(КПКВК МБ) (найменування головного розпорядника)
- 2 810000 Управління праці та соціального захисту населення Ірпінської міської ради _____
(КПКВК МБ) (найменування відповідального виконавця)
- 3 0813046 1040 Надання тимчасової державної допомоги дітям
(КПКВК МБ) (КФКВК)¹ (найменування бюджетної програми)
- 4 Видатки (надані кредити) за бюджетною програмою:

грн

Затверджено у паспорті бюджетної програми			Касові видатки (надані кредити)			Відхилення		
загальний фонд	спеціальний фонд	усього	загальний фонд	спеціальний фонд	усього	загальний фонд	спеціальний фонд	усього
1	2	3	4	5	6	7	8	9
230000,00		230000,00	201725,00		201725,00	28275,00		28275,00

5. Напрями використання бюджетних коштів

грн

№ п/п	напрями використання бюджетних коштів	Затверджено паспортом бюджетної програми			Касові видатки (надані кредити)			Відхилення		
		загальний фонд	спеціальний фонд	усього	загальний фонд	спеціальний фонд	усього	загальний фонд	спеціальний фонд	усього
1	2	3	4	5	6	7	8	9	10	11
1	Надання тимчасової державної допомоги дітям	230000,00		230000,00	201725,00		201725,00	28275,00		28275,00
	Усього	230000,00		230000,00	201725,00		201725,00	28275,00		28275,00

6. Видатки (надані кредити) на реалізацію місцевих/регіональних програм, які виконуються в межах бюджетної програми:

грн

Найменування місцевої/регіональної програми	Затверджено у паспорті бюджетної програми			Касові видатки (надані кредити)			Відхилення		
	загальний фонд	спеціальний фонд	разом	загальний фонд	спеціальний фонд	разом	загальний фонд	спеціальний фонд	разом
1	2	3	4	5	6	7	8	9	10
Усього	0,00		0,00	0,00		0,00	0,00		0,00

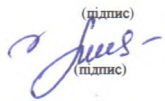
7. Результативні показники бюджетної програми та аналіз їх виконання

№ з/п	Показники	Одиниці виміру	Джерело інформації	Затверджено паспортом бюджетної програми			Фактичні результативні показники, досягнуті за рахунок власних видатків наданих кредитів			Відхилення		
				загальний фонд	спеціальний фонд	усього	загальний фонд	спеціальний фонд	усього	загальний фонд	спеціальний фонд	усього
1	затрат			5	6	7	8	9	10	11	12	13
1	витрати на надання тимчасової державної допомоги дітям	гривен	кошторис	230000,00		230000,00	201725,00		201725,00	28275,00		28275,00
2	продукту											
	кількість одержувачів тимчасової державної допомоги на дітей віком до 6 років	осіб	журнал реєстрації		10	10	6		6	4		4
	кількість одержувачів тимчасової державної допомоги на дітей віком від 6 до 18 років	осіб	журнал реєстрації		55	55	31		31			
3	ефективності											
	середній розмір тимчасової державної допомоги на дітей віком до 6 років	гривен	журнал реєстрації		779,52	779,52	659		659	120,52		0
	середній розмір тимчасової державної допомоги на дітей віком від 6 до 18 років	гривен	журнал реєстрації		972	972	743		743	229		
	якості											
						6			0	0		0

Начальник управління

Головний бухгалтер



(підпис)

 (підпис)

(ініціали та прізвище)

(ініціали)

Зброжек П.В.

Петренко Л.М.

ЗВІТ
про виконання паспорта бюджетної програми місцевого бюджету станом
за 2018 рік

- 1 800000 Управління праці та соціального захисту населення Ірпінської міської ради _____
(КПКВК МБ) (найменування головного розпорядника)
- 2 810000 Управління праці та соціального захисту населення Ірпінської міської ради _____
(КПКВК МБ) (найменування відповідального виконавця)
- 3 0813047 1040 Надання державної соціальної допомоги малозабезпеченим сім'ям
(КПКВК МБ) (КФКВК)¹ (найменування бюджетної програми)
4. Видатки (надані кредити) за бюджетною програмою:

грн

Затверджено у паспорті бюджетної програми			Касові видатки (надані кредити)			Відхилення		
загальний фонд	спеціальний фонд	усього	загальний фонд	спеціальний фонд	усього	загальний фонд	спеціальний фонд	усього
1	2	3	4	5	6	7	8	9
4945200,00		4945200,00	4737265,00		4737265,00	207935,00		207935,00

5. Напрями використання бюджетних коштів

грн

№ п/п	напрями використання бюджетних коштів	Затверджено паспортом бюджетної програми			Касові видатки (надані кредити)			Відхилення		
		загальний фонд	спеціальний фонд	усього	загальний фонд	спеціальний фонд	усього	загальний фонд	спеціальний фонд	усього
1	2	3	4	5	6	7	8	9	10	11
1	Надання державної соціальної допомоги малозабезпеченим сім'ям	4945200,00		4945200,00	4737265,00		4737265,00	207935,00		207935,00
	Усього	4945200,00		4945200,00	4737265,00		4737265,00	207935,00		207935,00

6. Видатки (надані кредити) на реалізацію місцевих регіональних програм, які виконуються в межах бюджетної програми:

грн

Найменування місцевої/регіональної програми	Затверджено у паспорті бюджетної програми			Касові видатки (надані кредити)			Відхилення		
	загальний фонд	спеціальний фонд	разом	загальний фонд	спеціальний фонд	разом	загальний фонд	спеціальний фонд	разом
1	2	3	4	5	6	7	8	9	10
Усього	0,00		0,00	0,00		0,00	0,00		0,00

7 Результативні показники бюджетної програми та аналіз їх виконання

№ з/п	Показники	Одиниця виміру	Джерело інформації	Затверджено паспортом бюджетної програми			Фактично результативні показники досягнуті за рахунок касових видатків/надаючи кредитів)			Відсотоків		
				загальний фонд	спеціальний фонд	усього	загальний фонд	спеціальний фонд	усього	загальний фонд	спеціальний фонд	усього
1	2	3	4	5	6	7	8	9	10	11	12	13
1	витрати											
	витрати на надання державної соціальної допомоги малозабезпеченим сім'ям	гривень	кошторис	4945200,00		4945200,00	4737265,00		4737265,00	207935,00		207935,00
2	продукту											
	кількість одержувачів державної соціальної допомоги малозабезпеченим сім'ям	осіб	журнал реєстрації	200		200	157		157	43		43
3	ефективності											
	середній розмір державної соціальної допомоги малозабезпеченим сім'ям	гривень	журнал реєстрації	2930		2930	2878		2878	52		0
	якості											
						0			0	0		0

Начальник управління



(підпис)

(ініціали та прізвище)

Зброжек П.В.

Головний бухгалтер



(підпис)

(ініціали)

Петренко Л.М.

ЗВІТ
про виконання паспорта бюджетної програми місцевого бюджету станом
за 2018 рік

- 1 800000 Управління праці та соціального захисту населення Ірпінської міської ради _____
(КПКВК МБ) (найменування головного розпорядника)
- 2 810000 Управління праці та соціального захисту населення Ірпінської міської ради _____
(КПКВК МБ) (найменування відповідального виконавця)
- 3 0813081 1010 Надання державної соціальної допомоги особам з інвалідністю з дитинства та дітям з інвалідністю
(КПКВК МБ) (КФКВК)¹ (найменування бюджетної програми)
- 4 Видатки (надані кредити) за бюджетною програмою:

грн

Затверджено у паспорті бюджетної програми			Касові видатки (надані кредити)			Відхилення		
загальний фонд	спеціальний фонд	усього	загальний фонд	спеціальний фонд	усього	загальний фонд	спеціальний фонд	усього
1	2	3	4	5	6	7	8	9
17169300,00		17169300,00	17169216,00		17169216,00	84,00		84,00

5. Напрями використання бюджетних коштів

грн

№ п/п	напрями використання бюджетних коштів	Затверджено паспортом бюджетної програми			Касові видатки (надані кредити)			Відхилення		
		загальний фонд	спеціальний фонд	усього	загальний фонд	спеціальний фонд	усього	загальний фонд	спеціальний фонд	усього
1	2	3	4	5	6	7	8	9	10	11
1	Надання державної соціальної допомоги особам з інвалідністю з дитинства та дітям з інвалідністю	17169300,00		17169300,00	17169216,00		17169216,00	84,00		84,00
	Усього	17169300,00		17169300,00	17169216,00		17169216,00	84,00		84,00

6. Видатки (надані кредити) на реалізацію місцевих/регіональних програм, які виконуються в межах бюджетної програми:

грн

Найменування місцевої/регіональної програми	Затверджено у паспорті бюджетної програми			Касові видатки (надані кредити)			Відхилення		
	загальний фонд	спеціальний фонд	разом	загальний фонд	спеціальний фонд	разом	загальний фонд	спеціальний фонд	разом
1	2	3	4	5	6	7	8	9	10
Усього	0,00		0,00	0,00		0,00	0,00		0,00

7 Результативні показники бюджетної програми та аналіз їх виконання

№ з/п	Показники	Одиниця виміру	Джерело інформації	Затверджено паспортом бюджетної програми			Фактично результативні показники досягнуті за рахунок класових видатків (наданих кредитів)			Відхилення		
				загальний фонд	спеціальний фонд	усього	загальний фонд	спеціальний фонд	усього	загальний фонд	спеціальний фонд	усього
1	2	3	4	5	6	7	8	9	10	11	12	13
1	затрат											
	витрати на надання державної соціальної допомоги особам з інвалідністю з дитинства та дітям з інвалідністю	грн	кошторис	17169300,00		17169300,00	17169216,00		17169216,00	84,00		84,00
2	продукту											
	кількість одержувачів державної соціальної допомоги інвалідам з дитинства I групи	осіб	розрахунково	71		71	73		73	-2		-2
	кількість одержувачів державної соціальної допомоги інвалідам з дитинства II групи	осіб	розрахунково	118		118	116		116	2		2
	кількість одержувачів державної соціальної допомоги інвалідам з дитинства III групи	осіб	розрахунково	133		133	155		155	-22		-22
	кількість одержувачів державної соціальної допомоги дітям-інвалідам	осіб	розрахунково	415		415	447		447	-32		-32
	кількість одержувачів надбавки на догляд за інвалідом I групи	осіб	розрахунково	71		71	71		71	0		0
	кількість одержувачів надбавки на догляд за інвалідом II групи	осіб	розрахунково	0		0	0		0	0		0
	кількість одержувачів надбавки на догляд за інвалідом III групи	осіб	розрахунково	0		0	0		0	0		0
	кількість одержувачів надбавки на догляд за дитиною-інвалідом до 6 років	осіб	розрахунково	70		70	70		70	0		0
	кількість одержувачів надбавки на догляд за дитиною-інвалідом від 6 до 18 років	осіб	розрахунково	180		180	180		180	0		0
3	ефективність											
	середній розмір державної соціальної допомоги інвалідам з дитинства I групи	грн	розрахунково	1452		1452	1452		1452	0		0
	середній розмір державної соціальної допомоги інвалідам з дитинства II групи	грн	розрахунково	1452		1452	1452		1452	0		0
	середній розмір державної соціальної допомоги інвалідам з дитинства III групи	грн	розрахунково	1452		1452	1452		1452	0		0
	середній розмір державної соціальної допомоги дітям-інвалідам	грн	розрахунково	1452		1452	1452		1452	0		0
	середній розмір надбавки на догляд за інвалідом I A групи	грн	розрахунково	1089		1089	1089		1089	0		0
	середній розмір надбавки на догляд за інвалідом I B групи	грн	розрахунково	726		726	726		726	0		0
	середній розмір надбавки на догляд за інвалідом II групи	грн	розрахунково	0		0	0		0	0		0
	середній розмір надбавки на догляд за інвалідом III групи	грн	розрахунково	0		0	0		0	0		0
	середній розмір надбавки на догляд за дитиною-інвалідом віком до 6 років підг. А	грн	розрахунково	1559		1559	1559		1559	0		0
	середній розмір надбавки на догляд за дитиною-інвалідом віком до 6 років	грн	розрахунково	780		780	780		780	0		0
	середній розмір надбавки на догляд за дитиною-інвалідом віком від 6 до 18 років підг. А	грн	розрахунково	1944		1944	1944		1944	0		0
	середній розмір надбавки на догляд за дитиною-інвалідом віком від 6 до 18 років	грн	розрахунково	972		972	972		972	0		0
	якості									0	0	0

Начальник управління

Головний бухгалтер

Зброжек П.В.

Петренко Л.М.

ЗВІТ
про виконання паспорта бюджетної програми місцевого бюджету станом
за 2018 рік

- 1 800000 Управління праці та соціального захисту населення Ірпінської міської ради _____
(КПКВК МБ) (найменування головного розпорядника)
- 2 810000 Управління праці та соціального захисту населення Ірпінської міської ради _____
(КПКВК МБ) (найменування відповідального виконавця)
- 3 0813082 1040 Надання державної соціальної допомоги особам, які не мають права на пенсію та особам з інвалідністю, державної соціальної допомоги на догляд
(КПКВК МБ) (КФКВК)¹ (найменування бюджетної програми)
- 4 Видатки (надані кредити) за бюджетною програмою:

грн

Затверджено у паспорті бюджетної програми			Касові видатки (надані кредити)			Відхилення		
загальний фонд	спеціальний фонд	усього	загальний фонд	спеціальний фонд	усього	загальний фонд	спеціальний фонд	усього
1	2	3	4	5	6	7	8	9
3707740,00		3707740,00	3707731,00		3707731,00	9,00		9,00

5. Напрями використання бюджетних коштів

грн

№ п/п	напрями використання бюджетних коштів	Затверджено паспортом бюджетної програми			Касові видатки (надані кредити)			Відхилення		
		загальний фонд	спеціальний фонд	усього	загальний фонд	спеціальний фонд	усього	загальний фонд	спеціальний фонд	усього
1	2	3	4	5	6	7	8	9	10	11
1	Надання державної соціальної допомоги особам, які не мають права на пенсію та особам з інвалідністю, державної соціальної допомоги на догляд	3707740,00		3707740,00	3707731,00		3707731,00	9,00		9,00
	Усього	3707740,00		3707740,00	3707731,00		3707731,00	9,00		9,00

6. Видатки (надані кредити) на реалізацію місцевих/регіональних програм, які виконуються в межах бюджетної програми:

грн

Найменування місцевої/регіональної програми	Затверджено у паспорті бюджетної програми			Касові видатки (надані кредити)			Відхилення		
	загальний фонд	спеціальний фонд	разом	загальний фонд	спеціальний фонд	разом	загальний фонд	спеціальний фонд	разом
1	2	3	4	5	6	7	8	9	10
Усього	0,00		0,00	0,00		0,00	0,00		0,00

7 Результативні показники бюджетної програми та аналіз їх виконання

№ з/п	Показники	Одиниця виміру	Джерело інформації	Затверджено паспортом бюджетної програми			Фактичні результативні показники досягнуті за рахунок власних видатків наданих кредитів)			Відослення		
				загальний фонд	спеціальний фонд	усього	загальний фонд	спеціальний фонд	усього	загальний фонд	спеціальний фонд	усього
1	2	3	4	5	6	7	8	9	10	11	12	13
1	затрат											
	витрати на надання тимчасової державної допомоги особам, які не мають права на пенсію	грн	кашперис	3707740,00		3707740,00	3707731,00		3707731,00	9,00		9,00
2	продукту											
	кількість одержувачів компенсаційної виплати	осіб	розрахунково	190		190	190		190	0		0
3	ефективності											
	середній розмір на надання державної соціальної допомоги особам, які не мають права на пенсію	грн	журнал реєстрації	1452		1452	1452		1452	0		0
	вкості											
						0			0	0		0

Начальник управління

Головний бухгалтер


(підпис)

(підпис)

Зброжек П. В.
(ініціали та прізвище)

Петренко Л. М.
(ініціали)

ЗВІТ
про виконання паспорта бюджетної програми місцевого бюджету станом
за 2018 рік

- 1 800000 Управління праці та соціального захисту населення Ірпінської міської ради _____
(КПКВК МБ) (найменування головного розпорядника)
- 2 810000 Управління праці та соціального захисту населення Ірпінської міської ради _____
(КПКВК МБ) (найменування відповідального виконавця)
- 3 0813083 1010 Надання допомоги на догляд за особами з інвалідністю I чи II групи внаслідок психічного розладу
(КПКВК МБ) (КФКВК)¹ (найменування бюджетної програми)
4. Видатки (надані кредити) за бюджетною програмою:

грн

Затверджено у паспорті бюджетної програми			Касові видатки (надані кредити)			Відхилення		
загальний фонд	спеціальний фонд	усього	загальний фонд	спеціальний фонд	усього	загальний фонд	спеціальний фонд	усього
1	2	3	4	5	6	7	8	9
1400000,00		1400000,00	1298209,00		1298209,00	101791,00		101791,00

5. Напрями використання бюджетних коштів

грн.

№ п/п	напрями використання бюджетних коштів	Затверджено паспортом бюджетної програми			Касові видатки (надані кредити)			Відхилення		
		загальний фонд	спеціальний фонд	усього	загальний фонд	спеціальний фонд	усього	загальний фонд	спеціальний фонд	усього
1	2	3	4	5	6	7	8	9	10	11
1	Надання допомоги на догляд за особами з інвалідністю I чи II групи внаслідок психічного розладу	1400000,00		1400000,00	1298209,00		1298209,00	101791,00		101791,00
	Усього	1400000,00		1400000,00	1298209,00		1298209,00	101791,00		101791,00

6. Видатки (надані кредити) на реалізацію місцевих/регіональних програм, які виконуються в межах бюджетної програми:

грн.

Найменування місцевої/регіональної програми	Затверджено у паспорті бюджетної програми			Касові видатки (надані кредити)			Відхилення		
	загальний фонд	спеціальний фонд	разом	загальний фонд	спеціальний фонд	разом	загальний фонд	спеціальний фонд	разом
1	2	3	4	5	6	7	8	9	10
Усього	0,00		0,00	0,00		0,00	0,00		0,00

7. Результативні показники бюджетної програми та аналіз їх виконання

№ з/п	Показники	Одиниця виміру	Джерело інформації	Затверджено паспортом бюджетної програми			Фактичні результативні показники, досягнуті за рахунок касових видатків наданих кредитів)			Виділення		
				загальний фонд	спеціальний фонд	усього	загальний фонд	спеціальний фонд	усього	загальний фонд	спеціальний фонд	усього
1	2	3	4	5	6	7	8	9	10	11	12	13
1	затрат											
	витрати на надання допомоги на догляд за особами з інвалідністю I чи II групи внаслідок психічного розладу	грн	копторяс	1400000,00		1400000,00	1298209,00		1298209,00	101791,00		101791,00
2	продукту											
	кількість одержувачів допомоги на догляд за особами з інвалідністю I чи II групи внаслідок психічного розладу	осіб	розрахунково	65		65	60		60	5		5
3	ефективності											
	середній розмір допомоги на догляд за особою з інвалідністю I чи II групи внаслідок психічного розладу	грн	журнал реєстрації	1777		1777	1777		1777	0		0
	якості											
						0			0	0		0

Начальник управління



Зброжек П.В.

Головний бухгалтер



Петренко Л.М.

ЗВІТ
про виконання паспорта бюджетної програми місцевого бюджету станов
за 2018 рік

- 1 800000 Управління праці та соціального захисту населення Ірпінської міської ради _____
(КПКВК МБ) (найменування головного розпорядника)
- 2 810000 Управління праці та соціального захисту населення Ірпінської міської ради _____
(КПКВК МБ) (найменування відповідального виконавця)
- 3 0813085 1010 Надання щомісячної компенсаційної виплати непрацездатній особі, яка доглядає за особою з інвалідністю I групи, а також за особою, яка досягла 80-річного віку
(КПКВК МБ) (КФКВК)¹ (найменування бюджетної програми)
4. Видатки (надані кредити) за бюджетною програмою:

грн

Затверджено у паспорті бюджетної програми			Касові видатки (надані кредити)			Відхилення		
загальний фонд	спеціальний фонд	усього	загальний фонд	спеціальний фонд	усього	загальний фонд	спеціальний фонд	усього
1	2	3	4	5	6	7	8	9
2000,00		2000,00	371,00		371,00	1629,00		1629,00

5. Напрями використання бюджетних коштів

грн.

№ п/п	напрями використання бюджетних коштів	Затверджено паспортом бюджетної програми			Касові видатки (надані кредити)			Відхилення		
		загальний фонд	спеціальний фонд	усього	загальний фонд	спеціальний фонд	усього	загальний фонд	спеціальний фонд	усього
1	2	3	4	5	6	7	8	9	10	11
1	Надання щомісячної компенсаційної виплати непрацездатній особі, яка доглядає за особою з інвалідністю I групи, а також за особою, яка досягла 80-річного віку	2000,00		2000,00	371,00		371,00	1629,00		1629,00
	Усього	2000,00		2000,00	371,00		371,00	1629,00		1629,00

6. Видатки (надані кредити) на реалізацію місцевих/регіональних програм, які виконуються в межах бюджетної програми:

грн

Найменування місцевої/регіональної програми	Затверджено у паспорті бюджетної програми			Касові видатки (надані кредити)			Відхилення		
	загальний фонд	спеціальний фонд	разом	загальний фонд	спеціальний фонд	разом	загальний фонд	спеціальний фонд	разом
1	2	3	4	5	6	7	8	9	10
Усього	0,00		0,00	0,00		0,00	0,00		0,00

7 Результативні показники бюджетної програми та аналіз їх виконання

№ з/п	Показники	Одиниця виміру	Джерело інформації	Затверджено паспортом бюджетної програми			Фактичні результативні показники, досягнуті за рахунок власних видатків (включаючи кредитів)			Відсоток		
				загальний фонд	спеціальний фонд	усього	загальний фонд	спеціальний фонд	усього	загальний фонд	спеціальний фонд	усього
1	2	3	4	5	6	7	8	9	10	11	12	13
1	затрат											
	витрати на надання промислової компенсаційної виплати неприщепленій предцедентній особі, яка доглядає за особою з інвалідністю I групи, або особою, яка досягла 80-річного віку	грн	кошторис	2000,00		2000,00	371,00		371,00	1629,00		1629,00
2	продукту											
	кількість одержувачів компенсаційної виплати	осіб	розрахунково	2		2	1		1	1		1
3	ефективності											
	середній розмір компенсаційної виплати	грн	журнал реєстрації	37		37	37		37	0		0
	якості											
						0			0	0		0

Начальник управління

Зброжек П.В.

Головний бухгалтер

Петренко Л.М.

7. Результативні показники бюджетної програми та аналіз їх виконання

№ з/п	Показники	Одиниці виміру	Джерело інформації	Затверджено паспортом бюджетної програми			Фактичні результативні показники, досягнуті за рахунок касових видатків (наданих кредитів)			Відсотоків		
				загальний фонд	спеціальний фонд	усього	загальний фонд	спеціальний фонд	усього	загальний фонд	спеціальний фонд	усього
1	2	3	4	5	6	7	8	9	10	11	12	13
1	затрат											
	витрати на надання допомоги	гривен	кошторис	361200.00		361200.00	331867.00		331867.00	29333.00		29333.00
2	продукту											
	чисельність осіб які звернулися за призначенням компенсації	осіб	журнал реєстрації	132		132	133		133	-1		-1
	чисельність осіб які звернулися за наданням соціальних послуг, в тому числі:	осіб	журнал реєстрації	132		132	133		133	-1		-1
	інвалідам I групи	осіб	журнал реєстрації	92		92	73		73	19		19
	громадянам похилого віку	осіб	журнал реєстрації	9		9	14		14	-5		-5
	інвалідам II групи	осіб	журнал реєстрації	32		32	46		46	-14		-14
	інвалідам III групи	осіб	журнал реєстрації	0		0	0		0	0		0
	хворим, які не здатні до самообслуговування і потребують	осіб	журнал реєстрації	0		0			0	0		0
3	ефективності											
	середній розмір компенсації фізичним особам, які надають соціальні послуги	гривен	журнал реєстрації	2736		2736	2495		2495	241		241
	якості											
	питома вага кількості призначених компенсацій до к-ті звернень	%	розрахунок	100		100	100		100	0		0

Начальник управління

Головний бухгалтер

(підпис)

(підпис)

Зброжек П.В.

(ініціали та прізвище)

Петренко Л.М.

(ініціали)

ЗВІТ
про виконання паспорта бюджетної програми місцевого бюджету станом
за 2018 рік

- 1 800000 Управління праці та соціального захисту населення Ірпінської міської ради _____
(КПКВК МБ) (найменування головного розпорядника)
- 2 810000 Управління праці та соціального захисту населення Ірпінської міської ради _____
(КПКВК МБ) (найменування відповідального виконавця)
- 3 0813192 1030 Надання фінансової підтримки громадським організаціям ветеранів і осіб з інвалідністю, діяльність яких має соціальну спрямованість
(КПКВК МБ) (КФКВК)¹ (найменування бюджетної програми)
4. Видатки (надані кредити) за бюджетною програмою:

грн

Затверджено у паспорті бюджетної програми			Касові видатки (надані кредити)			Відхилення		
загальний фонд	спеціальний фонд	усього	загальний фонд	спеціальний фонд	усього	загальний фонд	спеціальний фонд	усього
1	2	3	4	5	6	7	8	9
586400,00		586400,00	585898,00		585898,00	502,00		502,00

5. Напрями використання бюджетних коштів

грн.

№ п/п	напрями використання бюджетних коштів	Затверджено паспортом бюджетної програми			Касові видатки (надані кредити)			Відхилення		
		загальний фонд	спеціальний фонд	усього	загальний фонд	спеціальний фонд	усього	загальний фонд	спеціальний фонд	усього
1	2	3	4	5	6	7	8	9	10	11
1	Реалізація соціального захисту та соціального забезпечення ветеранів та інвалідів шляхом надання фінансової підтримки таким громадським організаціям	586400,00		586400,00	585898,00		585898,00	502,00		502,00
	Усього	586400,00		586400,00	585898,00		585898,00	502,00		502,00

6. Видатки (надані кредити) на реалізацію місцевих/регіональних програм, які виконуються в межах бюджетної програми:

грн.

Найменування місцевої/регіональної програми	Затверджено у паспорті бюджетної програми			Касові видатки (надані кредити)			Відхилення		
	загальний фонд	спеціальний фонд	разом	загальний фонд	спеціальний фонд	разом	загальний фонд	спеціальний фонд	разом
1	2	3	4	5	6	7	8	9	10
Фінансова підтримка громадських організацій м Ірпінь на 2016-2020 роки	586400,00		586400,00	585898,00		585898,00	502,00		502,00
Усього	586400,00		586400,00	585898,00		585898,00	502,00		502,00

7. Результативні показники бюджетної програми та аналіз їх виконання

№ з/п	Показники	Одиниця виміру	Джерело інформації	Затверджено в паспорті бюджетної програми			Фактично результативні показники досягнуті за рахунок власних видатків/наданих кредитів)			Відхилення		
				загальний фонд	спеціальний фонд	усього	загальний фонд	спеціальний фонд	усього	загальний фонд	спеціальний фонд	усього
1	2	3	4	5	6	7	8	9	10	11	12	13
1	затрат											
	кількість громадських організацій											
	загальний обсяг видатків в тому числі	грн	кошторис	586400,00		586400,00	585898,00		585898,00	502,00		502,00
	Ірпінська міська організація інвалідів війни, Збройних сил та учасників бойових дій	грн	кошторис	40900,00		40900,00	40898,00		40898,00	2,00		2,00
	Ірпінська міська організація ветеранів України	грн	кошторис	40800,00		40800,00	40800,00		40800,00	0,00		0,00
	Ірпінська міська організація Української спілки ветеранів Афганістану	грн	кошторис	90700,00		90700,00	90700,00		90700,00	0,00		0,00
	Ірпінська міська громадська організація інвалідів "Любов і довіра"	грн	кошторис	40000,00		40000,00	40000,00		40000,00	0,00		0,00
	Громадська організація "Ірпінська міська спілка ветеранів та інвалідів ангістероїсичної операції"	грн	кошторис	374000,00		374000,00	373500,00		373500,00	500,00		500,00
2	продукту											
	кількість ветеранів	осіб	звітні дані	17363		17363	17363		17363	0		0
3	ефективності											
	середня витрати на утримання однієї громадської організації	грн	розрахунок	117280		117280	117280		117280	0		0
	якості											
						0			0	0		0

Начальник управління

Головний бухгалтер



Зброжек П.В.

Петренко Л.М.

ЗВІТ
про виконання паспорта бюджетної програми місцевого бюджету станом
за 2018 рік

- 1 800000 Управління праці та соціального захисту населення Ірпінської міської ради _____
(КПКВК МБ) (найменування головного розпорядника)
- 2 810000 Управління праці та соціального захисту населення Ірпінської міської ради _____
(КПКВК МБ) (найменування відповідального виконавця)
- 3 0813210 0133 Організація проведення громадських робіт
(КПКВК МБ) (КФКВК) (найменування бюджетної програми)
4. Видатки (надані кредити) за бюджетною програмою: _____ грн

Затверджено у паспорті бюджетної програми			Касові видатки (надані кредити)			Відхилення		
загальний фонд	спеціальний фонд	усього	загальний фонд	спеціальний фонд	усього	загальний фонд	спеціальний фонд	усього
1	2	3	4	5	6	7	8	9
66000,00		66000,00	35076,00		35076,00	30924,00		30924,00

5. Напрями використання бюджетних коштів

№ п/п	напрями використання бюджетних коштів	Затверджено паспортом бюджетної програми			Касові видатки (надані кредити)			Відхилення		
		загальний фонд	спеціальний фонд	усього	загальний фонд	спеціальний фонд	усього	загальний фонд	спеціальний фонд	усього
1	2	3	4	5	6	7	8	9	10	11
1	забезпечення організації та проведення оплачуваних громадських робіт	66000,00		66000,00	35076,00		35076,00	30924,00		30924,00
	Усього	66000,00		66000,00	35076,00		35076,00	30924,00		30924,00

6. Видатки (надані кредити) на реалізацію місцевих/регіональних програм, які виконуються в межах бюджетної програми:

Найменування місцевої/регіональної програми	Затверджено у паспорті бюджетної програми			Касові видатки (надані кредити)			Відхилення		
	загальний фонд	спеціальний фонд	разом	загальний фонд	спеціальний фонд	разом	загальний фонд	спеціальний фонд	разом
1	2	3	4	5	6	7	8	9	10
Програма зайнятості населення м Ірпеня та селищ Ворзель, Гостомель, Кошобинське на 2018-2020 роки	66000,00		66000,00	35076,00		35076,00	30924,00		30924,00
Усього	66000,00		66000,00	35076,00		35076,00	30924,00		30924,00

7 Результативні показники бюджетної програми та аналіз їх виконання

№ з/п	Показники	Одиниця виміру	Джерело інформації	Затверджено паспортом бюджетної програми			Фактичні результативні показники, досягнуті за рахунок касових видатків наданої кредитів)			Відхилення		
				загальний фонд	спеціальний фонд	усього	загальний фонд	спеціальний фонд	усього	загальний фонд	спеціальний фонд	усього
1	2	3	4	5	6	7	8	9	10	11	12	13
1	затрат											
	обсяг видатків для забезпечення грошової компенсації	грн	кошторис	1100601,00		1100601,00	1100600,00		1100600,00	1,00		1,00
2	продукту											
	загальна площа придбаного житла	м2	розрахунок	97,74		97,74	97,74		97,74	0		0
	кількість отримувачів грошової компенсації	од	інформація щодо потреби в наданні грошової компенсації для поліпшення житлових умов	2		2	2		2	0		0
3	ефективності									0		0
	середня вартість придбаної квартири	грн	розрахунок	550300		550300	550300		550300	0		0
	середня вартість 1 м2 придбаного житла	грн	розрахунок	11149		11149	11149		11149	0		0
	середня площа придбаного житла на одну сім'ю	грн	розрахунок	48,87		48,87	48,87		48,87	0		0
	якості									0		0

Начальник управління

Зброжек П.В.

Головний бухгалтер

Петренко Л.М.

7 Результативні показники бюджетної програми та аналіз їх виконання

№ з/п	Показники	Одиниця виміру	Джерело інформації	Затверджено паспортом бюджетної програми			Фактично результативні показники, досягнуті за рахунок касових надходжень наданих кредитів			Відхилення		
				загальної фонду	спеціальної фонду	усього	загальної фонду	спеціальної фонду	усього	загальної фонду	спеціальної фонду	усього
1	2	3	4	5	6	7	8	9	10	11	12	13
1	затрат											
	витрати забезпечення охоплення дітей сиріт та дітей позбавлених батьківського піклування, сімейними формами виховання	грн	кошторис	1602000,00		1602000,00	1550171,00		1550171,00	51829,00		51829,00
2	продукту											
	кількість батьків вихователів в будинках сімейного типу	осіб	розрахунок	5		5	5		5	0		0
	кількість батьків вихователів в прийомних сім'ях	осіб	розрахунок	3		3	3		3	0		0
	кількість дітей в будинках сімейного типу	осіб	розрахунок	20		20	20		20	0		0
	кількість дітей в прийомних сім'ях	осіб	розрахунок	7		7	7		7	0		0
3	ефективності									0		0
	середня розмір утримання на дітей віком до 6 років	грн	розрахунок	3118		3118	3118		3118	0		0
	середня розмір утримання на дітей віком від 6 до 18 років	грн	розрахунок	3888		3888	3888		3888	0		0
	середня розмір утримання на дітей віком від 18 до 23 років	грн	розрахунок	3682		3682	3682		3682	0		0
	всього					0			0	0		0

Начальник управління

Головний бухгалтер

Зброжек П.В.

Петренко Л.М.

ЗВІТ
про виконання паспорта бюджетної програми місцевого бюджету
за 2018 рік

- 1 800000 Управління праці та соціального захисту населення Ірпінської міської ради _____
(КПКВК МБ) (найменування головного розпорядника)
- 2 810000 Управління праці та соціального захисту населення Ірпінської міської ради _____
(КПКВК МБ) (найменування відповідального виконавця)
- 3 0813242 1090 Інші заходи у сфері соціального захисту і соціального забезпечення
(КПКВК МБ) (КФКВК)¹ (найменування бюджетної програми)
4. Видатки (надані кредити) за бюджетною програмою:

грн

Затверджено у паспорті бюджетної програми			Касові видатки (надані кредити)			Відхилення		
загальний фонд	спеціальний фонд	усього	загальний фонд	спеціальний фонд	усього	загальний фонд	спеціальний фонд	усього
1	2	3	4	5	6	7	8	9
1407000,00		1407000,00	1406872,00		1406872,00	128,00		128,00

5. Напрями використання бюджетних коштів

грн.

№ п/п	напрями використання бюджетних коштів	Затверджено паспортом бюджетної програми			Касові видатки (надані кредити)			Відхилення		
		загальний фонд	спеціальний фонд	усього	загальний фонд	спеціальний фонд	усього	загальний фонд	спеціальний фонд	усього
1	2	3	4	5	6	7	8	9	10	11
1	забезпечення надання додаткової соціальної допомоги громадянам, які потребують особливої підтримки, здійснення заходів щодо соціального захисту інвалідів, пенсіонерів, малозабезпечених верств населення	1407000,00		1407000,00	1406872,00		1406872,00	128,00		128,00
	Усього	1407000,00		1407000,00	1406872,00		1406872,00	128,00		128,00

6. Видатки (надані кредити) на реалізацію місцевих/регіональних програм, які виконуються в межах бюджетної програми:

грн

Найменування місцевої/регіональної програми	Затверджено у паспорті бюджетної програми			Касові видатки (надані кредити)			Відхилення		
	загальний фонд	спеціальний фонд	разом	загальний фонд	спеціальний фонд	разом	загальний фонд	спеціальний фонд	разом
1	2	3	4	5	6	7	8	9	10
міська комплексна програма "Турбота" 2016-2020 років	1407000,00		1407000,00	1406872,00		1406872,00	128,00		128,00
Усього	1407000,00		1407000,00	1406872,00		1406872,00	128,00		128,00

7 Результативні показники бюджетної програми та аналіз їх виконання

№ з/п	Показники	Одичає вибіру	Джерело інформації	Затверджено паспортом бюджетної програми			Фактичні результативні показники досягнуті за рахунок касових видатків/надваних кредитів)			Відоспена		
				загальний фонд	спеціальний фонд	усього	загальний фонд	спеціальний фонд	усього	загальний фонд	спеціальний фонд	усього
1	2	3	4	5	6	7	8	9	10	11	12	13
1	затрат											
	всього витрати на надання видатків на соціальний захист населення	грн	копторис	1407000,00		1407000,00	1406872,00		1406872,00	128,00		128,00
2	продукту											
	кількість одержувачів пільг на відшкодування ЖКП	осіб	розрахунок	30		30	30		30	0		0
	кількість одержувачів санаторно-курортних путівок	осіб	розрахунок	2		2	0		0	2		2
	кількість одержувачів матеріальної допомоги	осіб	розрахунок	500		500	500		500	0		0
3	ефективності											
	середній розмір відшкодування пільг на ЖКП	грн	розрахунок	2900		2900	2900		2900	0		0
	середній розмір матеріальної допомоги	грн	розрахунок	6800		6800	0		0	0		0
	середній розмір вартості путівок	грн	розрахунок	2600		2600	2600		2600	0		0
	якості						0		0	0		0

Начальник управління

Зброжек П.В

Головний бухгалтер

Петренко Л.М