



ІРПІНСЬКА МІСЬКА РАДА

ВИКОНАВЧИЙ КОМІТЕТ

08200, Київська область, м.Ірпінь, вул.Шевченка, 2а  
Ідентифікаційний код ЄДРПОУ 05408846

№ \_\_\_\_\_

Начальнику УДКС України  
у м.Ірпені Київської області  
Остринському П.П.

На виконання наказу Міністерства фінансів України від 28.02.2017р, №307 «Про затвердження Порядку заповнення форм фінансової звітності в державному секторі та Змін до Національного положення (стандарту) бухгалтерського обліку в державному секторі 101 «Подання фінансової звітності» Виконавчий комітет Ірпінської міської ради надає перелік форм фінансової звітності станом на 1 квітня 2017 року по місцевому бюджету:

- «Баланс» (форма №1) на 2 аркушах;
- Звіт про фінансові результати (форма 2-дс) (додаток 2), на 2 аркушах;

На виконання наказу Міністерства фінансів України від 24.01.2012 р. №44 «Про затвердження Порядку складання фінансової та бюджетної звітності розпорядниками та одержувачами бюджетних коштів» Виконавчий комітет Ірпінської міської ради надає перелік форм фінансової звітності станом на 1 квітня 2017 року:

- «Звіт про надходження та використання коштів загального фонду» (форма № 2м) (додаток 1) на 23 аркушах;
- «Звіт про надходження та використання коштів, отриманих як плата за послуги» (форма № 4-1м) (додаток 2) на 3 аркуші;
- «Звіт про надходження та використання коштів, отриманих за іншими джерелами власних надходжень» (форма № 4-2м) (додаток 3) на 9 аркушах;
- «Звіт про надходження і використання інших надходжень спеціального фонду» (форма № 4-3м) (додаток 4) на 16 аркушах;
- «Звіт про заборгованість за бюджетними коштами» (форма №7м) (додаток 7) на 7 аркушах;

- Звіт про заборгованість за окремими програмами (форма №7д.1, №7м.1) за спеціальним фондом (додаток 8) на 1 аркуші;

- «Пояснювальна записка» (додаток 10) на 1 аркуші;

- Довідка про дебіторську заборгованість за видатками (додаток 25) на 2 аркушах;

- «Довідка про дебіторську та кредиторську заборгованість за операціями, які не відображені у формі №7м» (додаток 28) на 1 аркуші;



**Додатки щодо розкриття елементів бюджетної звітності не надані через відсутність показників, а саме:**

- Довідка про використання кредитів(позик)від іноземних держав,банків і міжнародних фінансових організацій для реалізації інвестиційних проектів(додаток 11)
- Довідка про підтвердження залишків коштів загального та спеціального фондів державного або місцевих бюджетів на реєстраційних (спеціальних реєстраційних)рахунках Зарк. (додаток 12)
- Довідка про залишки коштів в іноземній валюті, що перебувають на поточних рахунках, відкритих в установах банків(додаток 16)
- Довідка про залишки бюджетних коштів на інших поточних рахунках в установах банків (додаток 17)
- Довідка про депозитні операції(додаток18)
- Довідка про сплату до бюджету штрафів, накладених контролюючими органами (додаток 19)
- Довідка про причини виникнення простроченої кредиторської заборгованості загального фонду (додаток 20)
- Довідка про причини виникнення простроченої кредиторської заборгованості загального фонду(додаток21)
- Довідка про спрямування обсягів власних надходжень, які перевищують відповідні витрати, затверджені законом про Державний бюджет України (рішенням про місцевий бюджет) (додаток22)
- Довідка про направлення асигнувань розпорядникам бюджетних коштів, які підпорядковані іншим головним розпорядникам бюджетних коштів(додаток23)
- Довідка про використання іноземних грантів (додаток24)
- Довідка про кредиторську заборгованість, яка склалась станом на 01.01.201 року за зобов'язаннями, що не вважаються бюджетними(додаток26)
- Довідка про розподіл видатків на централізовані заходи і програми з охорони здоров'я на 20\_ рік між адміністративно-територіальними одиницями (додаток27)

Заступник міського голови



Л.Я.Михальченко

Начальник відділу обліку та звітності

Х.К.Глужанець

Додаток 1  
до Національного положення (стандарту)  
бухгалтерського обліку в державному секторі 101  
«Подання фінансової звітності»

Установа  
Територія  
Організаційно-правова форма  
господарювання  
Орган державного управління  
Вид економічної діяльності  
Одиниця виміру: грн.  
Періодичність: квартальна, річна

Дата (рік, місяць, число)  
Виконавчий комітет Ірпінської  
міської ради за ЄДРПОУ  
м. Ірпінь за КОАТУУ  
Орган місцевого самоврядування за КОПФГ  
за КОДУ  
за КВЕД

КОДИ		
.01	.04	2017
	05408846	
	3210900000	
	420	

**БАЛАНС**  
на 1 квітня 2017 року

Форма № 1-дс

АКТИВ	Код рядка	На початок звітного періоду	На кінець звітного періоду
1	2	3	4
<b>I НЕФІНАНСОВІ АКТИВИ</b>			
Основні засоби:	1000	1 877 288	3 605 425
первісна вартість	1001	5 960 637	7 690 955
знос	1002	4 083 349	4 085 530
Інвестиційна нерухомість	1010		
первісна вартість	1011		
знос	1012		
Нематеріальні активи:	1020	205 888	205 888
первісна вартість	1021	205 888	205 888
накопичена амортизація	1022		
Незавершені капітальні інвестиції	1030	112 125 169	114 506 081
Довгострокові біологічні активи	1040		
первісна вартість	1041		
знос	1042		
Запаси	1050	533 934	622 324
Виробництво	1060		
Поточні біологічні активи	1090		
<b>Усього за розділом I</b>	<b>1095</b>	<b>114 742 279</b>	<b>118 939 718</b>
<b>II ФІНАНСОВІ АКТИВИ</b>			
Довгострокова дебіторська заборгованість	1100	4 485 000	4 485 000
Довгострокові фінансові інвестиції	1110		
Поточна дебіторська заборгованість			
за розрахунками з бюджетом	1120		
за розрахунками за товари, роботи, послуги	1125		
за наданими кредитами	1130		
за виданими авансами	1135		
за розрахунками із соціального страхування	1140	3 119 562	3 119 562
за внутрішніми розрахунками	1145	18 024	18 024
інша поточна дебіторська заборгованість	1150		
Поточні фінансові інвестиції	1155	35 179	35 179
Грошові кошти та їх еквіваленти розпорядників бюджетних котів та державних цільових фондів в:			
національній валюті, у тому числі в:	1160	673 859	616 820

12 КВІ 2017  
Ірпінська міська рада  
К



касі	1161	-	-
казначействі	1162	673 859	616 820
установах банків	1163	-	-
іноземній валюті	1165	-	-
Кошти бюджетів та інших клієнтів на:			
єдиному казначейському рахунку	1170	-	-
рахунках в установах банків у тому числі:	1175	-	-
у національній валюті	1176	-	-
в іноземній валюті	1177	-	-
Інші фінансові активи	1180	1 425	1 425
<b>Усього за розділом II</b>	<b>1195</b>	<b>5 198 688</b>	<b>8 276 010</b>
<b>III ВИТРАТИ МАЙБУТНІХ ПЕРІОДІВ</b>	<b>1200</b>	<b>10 583</b>	<b>7 937</b>
<b>БАЛАНС</b>	<b>1300</b>	<b>119 951 550</b>	<b>127 223 665</b>
<b>ПАСИВ</b>	<b>Код рядка</b>	<b>На початок звітного періоду</b>	<b>На кінець звітного періоду</b>
<b>1</b>	<b>2</b>	<b>3</b>	<b>4</b>
<b>I. ВЛАСНИЙ КАПІТАЛ ТА ФІНАНСОВИЙ РЕЗУЛЬТАТ</b>			
Внесений капітал	1400	114 208 345	118 317 344
Капітал у дооцінках	1410	-	-
Фінансовий результат	1420	1 198 588	4 359 238
Капітал у підприємствах	1430	-	-
Резерви	1440	-	-
Цільове фінансування	1450	-	-
<b>Усього за розділом I</b>	<b>1495</b>	<b>115 406 933</b>	<b>122 676 632</b>
<b>II. ЗОБОВ'ЯЗАННЯ</b>			
Довгострокові зобов'язання:			
за цінними паперами	1500	-	-
за кредитами	1510	-	-
інші довгострокові зобов'язання	1520	-	-
Поточна заборгованість за довгостроковими зобов'язаннями	1530	4 485 000	4 485 000
Поточні зобов'язання:			
за платежами до бюджету	1540	-	6 770
за розрахунками за товари, роботи, послуги	1545	-	-
за кредитами	1550	-	-
за одержаними авансами	1555	-	-
за розрахунками з оплати праці	1560	-	15 606
за розрахунками із соціального страхування	1565	-	-
за внутрішніми розрахунками	1570	-	-
інші поточні зобов'язання	1575	59 617	39 657
<b>Усього за розділом II</b>	<b>1595</b>	<b>4 544 617</b>	<b>4 547 033</b>
<b>III. ЗАБЕЗПЕЧЕННЯ</b>	<b>1600</b>	-	-
<b>IV. ДОХОДИ МАЙБУТНІХ ПЕРІОДІВ</b>	<b>1700</b>	-	-
<b>БАЛАНС</b>	<b>1800</b>	<b>119 951 550</b>	<b>127 223 665</b>

УМ. Ірпінський територіальний казначейський офіс  
 12.08.2019

Керівник (посадова особа)  
 Головний бухгалтер (спеціаліст,  
 на якого покладено виконання  
 обов'язків бухгалтерської служби)

Л.Я.Михальченко  
 (ініціали та прізвище)

Х.К.Глужанець



Додаток 2

до Національного положення (стандарту) бухгалтерського обліку в державному секторі 101 «Подання фінансової звітності»

КОДИ		
2017	04	01
05408846		
3210900000		
420		

Дата (рік, місяць, число)

Виконавчий комітет Ірпінської міської ради

за ЄДРПОУ

м. Ірпінь

за КОАТУУ

Орган місцевого самоврядування

за КСФПФ

Установа

Територія

Організаційно-правова форма господарювання

Орган державного управління

Вид економічної діяльності

Одиниця виміру: грн.

Періодичність: кварталів, річна

## ЗВІТ ПРО ФІНАНСОВІ РЕЗУЛЬТАТИ

за I квартал 2017 року

### I. ФІНАНСОВИЙ РЕЗУЛЬТАТ ДІЯЛЬНОСТІ

Форма № 2-дс

Стаття	Код рядка	За звітний період	За аналогічний період попереднього року
1	2	3	4
<b>ДОХОДИ</b>			
Доходи від обмінних операцій			
Бюджетні асигнування	2010	4 722 859	
Доходи від надання послуг (виконання робіт)	2020	7 418	
Доходи від продажу активів	2030	-	
Фінансові доходи	2040	14 545	
Інші доходи від обмінних операцій	2050	7 731 901	
<b>Усього доходів від обмінних операцій</b>	<b>2080</b>	<b>12 476 723</b>	
Доходи від необмінних операцій			
Податкові надходження	2090	-	
Неподаткові надходження	2100	-	
Трансферти	2110	-	
Надходження до державних цільових фондів	2120	-	
Інші доходи від необмінних операцій	2130	7 720 403	
<b>Усього доходів від необмінних операцій</b>	<b>2170</b>	<b>7 720 403</b>	

Усього доходів	2200	20 197 126	
<b>ВИТРАТИ</b>			
<b>Витрати за обмінними операціями</b>			
Витрати на виконання бюджетних програм	2210	4 636 163	
Витрати на виконання програм (включаючи послуги)	2220	71 220	
Витрати з продажу акцій	2230		
Фінансові витрати	2240		
Інші витрати за обмінними операціями	2250	4 608 690	
<b>Усього витрат за обмінними операціями</b>	<b>2290</b>	<b>9 316 073</b>	
<b>Витрати за необмінними операціями</b>			
Трансферти	2300		
Інші витрати за необмінними операціями	2310	7 720 403	
<b>Усього витрат за необмінними операціями</b>	<b>2340</b>	<b>7 720 403</b>	
<b>Усього витрат</b>	<b>2380</b>	<b>17 036 476</b>	
<b>Профіцит/дефіцит за звітний період</b>	<b>2390</b>	<b>3 160 650</b>	

**II. ВИДАТКИ БЮДЖЕТУ (КОШТОРИСУ) ЗА ФУНКЦІОНАЛЬНОЮ КЛАСИФІКАЦІЄЮ ВИДАТКІВ ТА КРЕДИТУВАННЯ БЮДЖЕТУ**

Найменування показника	Код рядка	За звітний період	За аналогічний період попереднього року
1	2	3	4
Загальнодержавні функції	2200		17 036 476
Оборона	2210		
Промисловий порядок, безпека та судова влада	2220		
Економічна діяльність	2230		
Охорона навколишнього природного середовища	2240		
Життєво-комуніальне господарство	2250		
Охорона здоров'я	2260		
Духовний та фізичний розвиток	2270		
Освіта	2280		
Соціальний захист та соціальне забезпечення	2290		

**III. ВИКОНАННЯ БЮДЖЕТУ (КОШТОРИСУ)**

12 КВЛ 2017  
 Капітальні видатки  
 у м. Ілчів



Стаття	Код рядка	Загальний фонд						Спеціальний фонд			
		план за звітний період	план за звітний період з урахуванням змін	фактична сума виконання	різниця (графа 5 мінус графа 4)	план за звітний період	план за звітний період з урахуванням змін	фактична сума виконання	різниця (графа 8 мінус графа 9)		
1	2	3	4	5	6	7	8	9	10		
<b>ДОХОДИ</b>											
Податкові надходження	2540	-	-	-	-	-	-	-	-	-	
Неподаткові надходження	2550	6 140 691	6 140 691	4 721 253	-1 419 438	64 033 700	64 033 700	7 800 127	-56 233 573		
Доходи від власності та підприємницької діяльності	2551	-	-	-	-	-	-	-	-		
Адміністративні збори та платежі, доходи від	2552	-	-	-	-	-	-	-	-		
Інші неподаткові надходження	2553	-	-	-	-	-	-	-	-		
Власні надходження бюджетних установ	2554	-	-	-	-	149 400	149 400	71 875	-77 525		
Бюджетні асигнування	2555	6 140 691	6 140 691	4 721 253	-1 419 438	63 884 300	63 884 300	7 728 252	-56 156 048		
Доходи від операцій з капіталом	2560	-	-	-	-	-	-	-	-		
Офіційні трансферти	2570	-	-	-	-	-	-	-	-		
Надходження державних цільових фондів	2580	-	-	-	-	7 720 403	7 720 403	7 720 403	-		
Надходження Фонду соціального захисту інвалідів	2581	-	-	-	-	-	-	-	-		
Надходження Пенсійного фонду України	2582	-	-	-	-	-	-	-	-		
Надходження Фонду загальнодержавного резерву	2583	-	-	-	-	-	-	-	-		
Надходження соціального страхування України на випадок безробіття	2584	-	-	-	-	-	-	-	-		
Надходження соціального страхування на випадок старості	2585	-	-	-	-	7 720 403	7 720 403	7 720 403	-		
Усього доходів	2600	6 140 691	6 140 691	4 721 253	-1 419 438	71 754 103	71 754 103	15 520 530	-56 233 573		
<b>ВИТРАТИ</b>											
Оплата праці і нарахування на заробітну плату	2610	2 759 421	2 759 421	2 759 421	-	12 000	12 000	12 000	-		
Використання товарів і послуг	2620	1 841 724	1 792 943	1 792 943	-	960 943	960 943	960 943	-		
Обслуговування боргових зобов'язань	2630	-	-	-	-	-	-	-	-		

2 18/2017  
 Іншеді...  
 Іменем...  
 Іменем...

Поточні трансферти	2640	-	-	-	-	-	-	-	-
Соціальне забезпечення	2650	-	-	-	-	-	-	-	-
Інші поточні видатки	2660	204 119	204 119	168 889	-35 230	6 066 034	6 066 034	6 066 034	-
Нерозподілені видатки	2670	-	-	-	-	-	-	-	-
Придбання основного капіталу	2680	-	-	-	-	-	-	-	-
Капітальні трансферти	2690	-	-	-	-	753 100	753 100	753 100	-
Внутрішнє кредитування	2700	-	-	-	-	-	-	-	-
Зовнішнє кредитування	2710	-	-	-	-	-	-	-	-
Усього витрат	2780	4 805 264	4 756 483	4 721 253	-35 230	7 792 077	7 792 077	7 792 077	-
Профіцит/дефіцит за звітний період	2790	1 335 427	1 384 208	1 384 208	-1 384 208	63 962 026	63 962 026	7 728 453	-56 233 573

**IV. ЕЛЕМЕНТИ ВИТРАТ ЗА ОБМІННИМИ ОПЕРАЦІЯМИ**

Стаття	Код рідка	За звітний період			За аналогічний період попереднього року
		1	2	3	
Витрати на оплату праці	2820				
Відрахування на соціальні заходи	2830				
Матеріальні витрати	2840				
Амортизація	2850				
Інші витрати	2860				
<b>Усього</b>	<b>2890</b>				

Керівник (посадова особа)

(підпис)

*Д.В. Христюк*

Д.В. Христюк  
(підписи та прізвище)

Головний бухгалтер (спеціаліст,  
на якого покладено виконання  
обов'язків бухгалтерської служби)

(підпис)



*Х.К.Г. Лужанець*

Х.К.Г. Лужанець  
(підписи та прізвище)

12 КВ 2017  
Управління Державної  
казначейської служби України  
у м. Ірпені Київської області



**Довідка  
про дебіторську та кредиторську заборгованість за операціями, які не відображаються у формі  
№ 7д, № 7м "Звіт про заборгованість за бюджетними коштами",  
на 1 квітня 2017 р.**

Установа

Виконавчий комітет Ірпінської міської ради за ЄДРПОУ

Територія

м. Ірпінь за КОАГУУ

Організаційно-правова форма господарювання

Орган місцевого самоврядування за КОПФГ

05408846

3210900000

420

Код та назва відомчої класифікації видатків та кредитування державного бюджету

Код та назва типової відомчої класифікації видатків та кредитування місцевих бюджетів

03 Державна адміністрація

Періодичність: квартал, річне

Одиниця виміру: грн, коп.

Назва показників	Код рядка	На початок звітного року		На кінець звітного періоду (року)	
		дебет	кредит	дебет	кредит
1	2	3	4	5	6
Допомога і компенсації громадянам	010	3 225,42	3 225,42	18 024,00	18 024,00
допомога і компенсації громадянам, які постраждали внаслідок Чорнобильської катастрофи	011				
допомога по тимчасовій непрацездатності, вагітності і пологах, на догляд за дітьми	012	3 225,42	3 225,42	18 024,00	18 024,00
Розрахунки за операціями з внутрішньомісцевої передачею запасів	020				
Розрахунки за депозитними операціями	030				
у грошовими документами, матеріальними цінностями та іншими ціннісними інструментами	031				
у залишках коштів на рахунках	032				
Інші заборгованість	040				
у тому числі:					
	041				
	042				
	043				
	044				
	045				
	046				
	047				
	048				
	049				
Кредиторська заборгованість за бюджетними зобов'язаннями, не взятыми на облік органами Казначейства	050		56 391,64		44 009,18
Розрахунки за іншими операціями	060		56 391,64		44 009,18
у тому числі:					
оренда	061		50 039,46		39 657,00
приватизація	062		4 352,18		4 352,18
	063				
	064				
	065				
	066				
	067				
	068				
	069				
<b>Разом</b>	<b>070</b>	<b>3 225,42</b>	<b>59 617,06</b>	<b>18 024,00</b>	<b>62 033,18</b>

Керівник

Головний бухгалтер  
06 квітня 2017 року

Л.Я. Михальченко

(ініціали, прізвище)

Х.К. Глужанець

(ініціали, прізвище)

**ПОЯСНЮВАЛЬНА ЗАПИСКА**  
за I квартал 2017 р.

Установа Виконавчий комітет Ірпінської міської ради за ЄДРПОУ  
Територія м. Ірпінь за КОАТУУ  
Організаційно-правова форма господарювання Ордин міського самоврядування за КОПФІ

Коди
05408846
3210900000
420

Код та назва відомчої класифікації видатків та кредитування державного бюджету

Код та назва тилової відомчої класифікації видатків та кредитування місцевих бюджетів

Періодичність квартальна, річна

III Державна адміністрація

Короткий опис основної діяльності установи	Найменування органу управління, до сфери управління якого належить установа	Середня чисельність працівників	Примітка
1	2	3	4
Виконавчий комітет Ірпінської міської ради здійснює фінансування та контроль за використанням коштів одержувачів та здійснює оплату капітальних видатків по місту Ірпінь, організовує виконання міського бюджету та забезпечує ефективне використання бюджетних коштів	8411	88	Дебіторська заборгованість станом на 01.04.2017р. становить 33721,48грн, яка виникла в зв'язку з неоплатою орендарями комунальних послуг та неоплачена пеня за прострочення терміну поставки товару. Дебіторська заборгованість за періодичні видання станом на 01.04.2017р. становить 7937,61грн. Дебіторська заборгованість станом на 01.04.2017р. становить 3119562,22грн, яка виникла за виконані роботи. В порівнянні з заборгованістю на початок року дебіторська заборгованість збільшилась. Кредиторська заборгованість станом на 01.01.2017р. немає.

Керівник

Головний бухгалтер  
"6" квітня 2017 року

(підпис)  
  
(підпис)

Л. Я. Михальченко  
(підпис, прізвище)  
Х. К. Г. Гужинська  
(підпис, прізвище)

12 КВІ 2017  
Державна адміністрація Ірпінської міської ради  
Ірпінська міська рада (Ірпінська міська рада)



Додаток 1  
до Порядку виконання бюджетних витрат розпорядниками та одержувачами бюджетних коштів, затвердженого постановою Кабінету Міністрів України від 18.02.2010 № 101

**ЗВІТ**

про надходження та використання коштів загального фонду (форма № 2д, № 2м)

за I квартал 2017 р.  
Комунінальне підприємство "Мініципальна водна" Ірпінської міської ради м. Ірпінь

КОДИ	41063046
	3210900000
	150

за ЄДРПОУ  
та КОАТУУ  
за КОТФР

03	Державне підприємство
0318600	Інші видатки

Оригінального-правова форма господарювання  
Код та назва вимогчої класифікації видатків та кредитування державного бюджету  
Код та назва програмної класифікації видатків та кредитування державного бюджету  
Код та назва типологічної класифікації видатків та кредитування державного бюджету  
Код та назва програмної класифікації видатків та кредитування місцевих бюджетів (код та назва Типової програмної класифікації видатків та кредитування місцевих бюджетів / Типової класифікації видатків та кредитування місцевих бюджетів місцевого саморядування, які не застосовують програмно-цільового методу)

Періодичність: квартал/місяць/рік  
Сторінка: вибору; гро; коп

КВЕД або КОСХ	Код району	Затверджено на поточний рік	Затверджено на поточний період (гривні)	Залишок на початок звітного року	Наказано витрачено на поточний період (гривні)	Відшкодування на поточний період (гривні)	Витрачено на поточний період (гривні)	Залишок на кінець звітного періоду (гривні)
1	2	3	4	5	6	7	8	9
X	010	4 245 000,00	4 245 000,00		944 964,85		944 964,85	944 964,85
2000	020	4 245 000,00	4 245 000,00		944 964,85		944 964,85	944 964,85
2100	030							
2110	040							
2111	050							
2112	060							
2120	070							
2200	080							
2210	090							
2220	100							
2330	110							
2240	120							
2250	130							
2360	140							
2270	150							
2271	160							
2272	170							
2273	180							
2274	190							
2275	200							
2276	210							
2280	220							
2281	230							
2282	240							
2400	250							
2410	260							
2420	270							
2600	280	4 245 000,00	4 245 000,00		944 964,85		944 964,85	944 964,85

07 червня 2017  
Уповноважений особа з виконання функцій держави або місцевого саморядування  
С.В. Коваленко













1	2	3	4	5	6	7	8	9	10
<b>Поточні трансферти</b>	2600	280	22 961 800,00			4 405 674,28	4 365 632,28		40 642,00
Удільні та допоміжні трансферти від державних установ, організацій	2610	290	22 961 800,00			4 405 674,28	4 365 632,28		40 642,00
Удільні трансферти органами державного управління до міс. рівня	2630	300							
Поточні трансферти у вигляді грошових коштів від міжурядових установ	2630	310				42 200,00	42 200,00		
Соціальне забезпечення	1700	320	55 500,00						
Виплата пенсій і допомоги	1710	330							
Семейні	1720	340							
Інші виплати населенню	1730	350	55 500,00			42 200,00	42 200,00		
Інші поточні виdatки	2800	360	102 000,00			61 430,50	59 823,80		1 606,70
<b>Капітальні видатки</b>	3000	370							
<b>Придбання основного капіталу</b>	3100	380							
Придбання обладнання і предметів фіксованого майна користувачів	3110	390							
Капітальні видатки на придбання	3120	400							
Спеціальне будівництво (приватизція) житла	3121	410							
Капітальне будівництво (приватизція) інших об'єктів	3122	420							
Капітальний ремонт	3130	430							
Капітальний ремонт житлового фонду (приватизція)	3131	440							
Капітальний ремонт інших об'єктів	3132	450							
Укрупнення та реконструкція	3140	460							
Реконструкція житлового фонду (приватизція)	3141	470							
Реконструкція та реставрація інших об'єктів	3142	480							
Реставрація пам'яток культури, історії та архітектури	3143	490							
Державна земля та невикористані інші активи	3150	500							
Продбання землі та невикористаних активів	3160	510							
<b>Капітальні трансферти</b>	3200	520							
Капітальні трансферти від державних установ, організацій	3210	530							
Капітальні трансферти органами державного управління до міс. рівня	3230	540							
Капітальні трансферти у вигляді грошових коштів від міжурядових установ	3230	550							
Капітальні трансферти населенню	3240	560							
Капітальні трансферти населенню	4100	570	4 485 000,00						
Капітальні трансферти населенню	4110	580	4 485 000,00						
Надання кредитів органами державного управління інших рівнів	4111	590							
Надання кредитів підприємствам, установам, організаціям	4112	600	4 485 000,00						
Надання інших внутрішніх кредитів	4113	610							
<b>Зовнішні кредити</b>	4200	620							
Зовнішні кредити	4210	630							
Зовнішні кредити	5000	640							
Зовнішні кредити	5000	640	1 655 470,00						
Зовнішні кредити	9000	650							

Л.Я. Михальченко  
(ім'я, прізвище)

Х.К. Глужанець  
(ім'я, прізвище)



14 квітня 2017



головний бухгалтер  
6" квітня 2017 року

Залишок розпорядженнями бюджетних коштів

Харківник



Додаток 1  
до Порядку складання Бюджетної анкетної розпорядкової та операційної бюджетних витрат, звітів, звітів діяльності підприємств зовнішнього сектора, статистичних звітів та звітів про фінансову діяльність підприємств (згідно з роз'ясненнями)

**ЗВІТ**

**про надходження та використання коштів загального фонду (форма №2м, №2м)  
за I квартал 2017 р.**

код	05408846
	3210900000
	420

ав ЄДРПОУ  
за КОАТУУ  
за КОПФГ

Державний підприємство Ірпінської міської ради

м. Ірпінь

Служба місцевого самоврядування

6) Державне підприємство

Установча  
Територія

Організаційно-правова форма господарювання

Код та назва відомчої класифікації витратів та кредитування державного бюджету  
Код та назва програмної класифікації витратів та кредитування державного бюджету  
Код та назва типової відомчої класифікації витратів та кредитування місцевих бюджетів  
Код та назва програмної класифікації витратів та кредитування місцевих бюджетів (код та назва Типової програмної класифікації витратів та кредитування місцевих бюджетів / Типової класифікації витратів та кредитування місцевих бюджетів самоврядування, які не застосовують програмно-цілісного методу)  
Періодичність: квартальна, річна  
Одиниця виміру: грн, коп.

**Зведена по регіональних**

Показники	КЕКВ та/або ККК	Код району	Затверджено на звітний рік	Затверджено на звітний період (рік)	Залишок на початок звітного року	Касово за звітний період (рік)	Фактично за звітний період (рік)	Залишок на кінець звітного періоду (поку)
	2	3	4	5	6	7	8	9
<b>I</b>	<b>X</b>	<b>010</b>	<b>19 699 200,00</b>	<b>6 153 291,10</b>	-	<b>4 722 859,24</b>	<b>4 636 162,76</b>	<b>1 606,70</b>
<b>Валютки та надання кредитів - усього</b>	<b>2000</b>	<b>020</b>	<b>15 214 200,00</b>	-	-	<b>4 722 859,24</b>	<b>4 636 162,76</b>	<b>1 606,70</b>
У тому числі:								
Поточні видатки								
Оплата праці і нарахування на заробітну плату	2100	030	9 823 400,00			2 759 421,10	2 759 421,10	2 759 421,10
Оплата праці	2110	040	8 052 000,00		2 263 006,30	2 263 006,30	2 263 006,30	2 263 006,30
Заробітна плата	2111	050	8 052 000,00			2 263 006,30	2 263 006,30	2 263 006,30
Грошове забезпечення в ієрархію службовців	2112	060						
Нарахування на оплату праці	2120	070	1 771 400,00		496 414,80	496 414,80	496 414,80	496 414,80
Використання товарів і послуг	2200	080	5 233 300,00		1 859 807,64	1 859 807,64	1 774 717,89	78 546,32
Продукти харчування	2210	090	611 400,00		116 024,07	116 024,07	78 546,32	
Медикаменти та перев'язувальні матеріали	2220	100						
Продукти харчування	2230	110						
Оплата послуг (крім комп'ютерних)	2240	120	592 900,00			89 394,53	89 402,53	
Видатки на відшкодування	2250	130	6 000,00					
Видатки на зовнішні спеціальні призначення	2260	140						
Оплата комунальних послуг та енергоносіїв	2270	150	3 728 000,00	1 636 300,00		1 587 519,04	1 587 519,04	1 587 519,04
Оплата теплопостачання	2271	160	477 900,00			194 963,27	194 963,27	
Оплата електроенергії та водовідведення	2272	170	25 100,00			3 799,44	3 799,44	
Оплата електроенергії	2273	180	3 225 000,00			1 388 756,33	1 388 756,33	1 388 756,33
Оплата опалення та охолодження	2274	190						
Оплата інших енергоносіїв	2275	200						
Оплата енергосервісу	2276	210						
Дослідження і розробки, наука і інновації (регіональних) програм	2280	220	295 000,00			66 870,00	66 870,00	66 870,00
Дослідження і розробки, окремі заходи розвитку по реалізації державних (регіональних) програм	2281	230						
Окремі заходи по реалізації державних (регіональних) програм, не віднесені до заходів розвитку	2282	240	295 000,00	102 100,00		66 870,00	66 870,00	66 870,00
Обслуговування бізнесу зовнішнього сектора	2400	250						
Обслуговування підприємств зовнішнього сектора зовнішнього сектора	2410	260						
Обслуговування зовнішнього сектора зовнішнього сектора	2420	270						

Українська держава зі складом  
СР 06 870,00 у м. Ірпіні 19.25.17  
Підпис: [підпис]







№	1	2	3	4	5	6	7	8	9	10
	Сторони над коштом державного бюджету (включаючи субвенції, трансферти)	2600	290	-	-	-	-	-	-	X
	Державний фонд гарантованих депозитів (включаючи субвенції, трансферти)	2630	300	-	-	-	-	-	-	-
	Державний фонд гарантованих депозитів (включаючи субвенції, трансферти)	2640	310	-	-	-	-	-	-	-
	Спеціальні заощадження	2700	320	-	-	-	-	-	-	-
	Державні активи в банках	2710	330	-	-	-	-	-	-	-
	Державні активи в інших банках	2720	340	-	-	-	-	-	-	-
	Державні активи в інших банках	2730	350	-	-	-	-	-	-	-
	<b>Інші поточні видатки</b>	<b>2800</b>	<b>360</b>	-	-	-	-	-	-	-
	<b>Капітальні видатки</b>	<b>3000</b>	<b>370</b>	-	-	-	-	-	-	-
	Придбання основних засобів	3100	380	-	-	-	-	-	-	-
	Придбання основних засобів (включаючи субвенції, трансферти)	3110	390	-	-	-	-	-	-	-
	Капітальні видатки (включаючи субвенції, трансферти)	3120	400	-	-	-	-	-	-	-
	Капітальні видатки (включаючи субвенції, трансферти)	3131	410	-	-	-	-	-	-	-
	Капітальні видатки (включаючи субвенції, трансферти) інших об'єктів	3132	420	-	-	-	-	-	-	-
	Капітальні видатки (включаючи субвенції, трансферти)	3133	430	-	-	-	-	-	-	-
	Капітальний ремонт інших об'єктів	3134	440	-	-	-	-	-	-	-
	Капітальний ремонт інших об'єктів	3135	450	-	-	-	-	-	-	-
	Капітальні видатки (включаючи субвенції, трансферти)	3140	460	-	-	-	-	-	-	-
	Реконструкція інфраструктури (включаючи субвенції, трансферти)	3141	470	-	-	-	-	-	-	-
	Реконструкція інфраструктури (включаючи субвенції, трансферти)	3142	480	-	-	-	-	-	-	-
	Реконструкція інфраструктури (включаючи субвенції, трансферти)	3143	490	-	-	-	-	-	-	-
	Реконструкція інфраструктури (включаючи субвенції, трансферти)	3150	500	-	-	-	-	-	-	-
	Реконструкція інфраструктури (включаючи субвенції, трансферти)	3160	510	-	-	-	-	-	-	-
	Капітальні видатки (включаючи субвенції, трансферти)	3200	520	-	-	-	-	-	-	-
	Капітальні видатки (включаючи субвенції, трансферти)	3210	530	-	-	-	-	-	-	-
	Капітальні видатки (включаючи субвенції, трансферти)	3220	540	-	-	-	-	-	-	-
	Капітальні видатки (включаючи субвенції, трансферти)	3230	550	-	-	-	-	-	-	-
	Капітальні видатки (включаючи субвенції, трансферти)	3240	560	-	-	-	-	-	-	-
	Капітальні видатки (включаючи субвенції, трансферти)	4100	570	-	-	-	-	-	-	-
	Капітальні видатки (включаючи субвенції, трансферти)	4110	580	-	-	-	-	-	-	-
	Капітальні видатки (включаючи субвенції, трансферти)	4111	590	-	-	-	-	-	-	-
	Капітальні видатки (включаючи субвенції, трансферти)	4112	600	-	-	-	-	-	-	-
	Капітальні видатки (включаючи субвенції, трансферти)	4113	610	-	-	-	-	-	-	-
	<b>Капітальні видатки (включаючи субвенції, трансферти)</b>	<b>4200</b>	<b>620</b>	-	-	-	-	-	-	-
	Капітальні видатки (включаючи субвенції, трансферти)	4210	630	-	-	-	-	-	-	-
	Капітальні видатки (включаючи субвенції, трансферти)	5000	640	X	20 000,00	X	X	X	X	X
	Капітальні видатки (включаючи субвенції, трансферти)	6000	650	-	-	-	-	-	-	-

Л. Я. Михальченко  
(підпис, прізвище)

Х. К. Г. Лужанець  
(підпис, прізвище)

*[Handwritten signature]*  
(підпис)

(підпис)

Заповнюється розпорядниками бюджетних коштів  
Керівник

Головний бухгалтер  
"6" квітня 2017 року

14 квітня 2017







1	2	3	4	5	6	7	8	9	10
Субсидії та поточні трансферти підприємствам (установам, організаціям)	2610	290							
Поточні трансферти органам державного управління інших рівнів	2620	300							
Поточні трансферти урядом повноважних держав та міжнародним організаціям	2630	310							
<b>Соціальне забезпечення</b>	<b>2700</b>	<b>320</b>							
Виплата пенсій і доплат	2710	330							
Стипендії	2720	340							
Інші виплати населенню	2730	350							
<b>Інші поточні видатки</b>	<b>2800</b>	<b>360</b>							
<b>Капітальні видатки</b>	<b>3000</b>	<b>370</b>							
<b>Придбання основного капіталу</b>	<b>3100</b>	<b>380</b>							
Придбання обладнання і предметів довгострокового користування	3110	390							
Капітальне будівництво (придбання)	3120	400							
Капітальне будівництво (придбання) житла	3121	410							
Капітальне будівництво (придбання) інших об'єктів	3122	420							
<b>Капітальні ремонти</b>	<b>3130</b>	<b>430</b>							
Капітальний ремонт житлового фонду (приміщень)	3131	440							
Капітальний ремонт інших об'єктів	3132	450							
Реконструкція та реставрація	3140	460							
Реконструкція житлового фонду (приміщень)	3141	470							
Реконструкція та реставрація інших об'єктів	3142	480							
Реставрація пам'яток культури, історії та архітектури	3143	490							
Створення державних запасів і резервів	3150	500							
Придбання землі та нематеріальних активів	3160	510							
<b>Капітальні трансферти</b>	<b>3200</b>	<b>520</b>							
Капітальні трансферти підприємствам (установам, організаціям)	3210	530							
Капітальні трансферти органам державного управління інших рівнів	3220	540							
Капітальні трансферти урядом повноважних держав та міжнародним організаціям	3230	550							
Капітальні трансферти населенню	3240	560							
<b>Внутрішні кредитування</b>	<b>4100</b>	<b>570</b>							
Надання внутрішніх кредитів	4110	580							
Надання кредитів органам державного управління інших рівнів	4111	590							
Надання кредитів підприємствам, установам, організаціям	4112	600							
Надання інших внутрішніх кредитів	4113	610							
<b>Зовнішнє кредитування</b>	<b>4200</b>	<b>620</b>							
Надання зовнішніх кредитів	4210	630							
Інші видатки	5000	640	X	20 400,00	X	X	X	X	X
Перезподілені видатки	9000	650							

Заповнюється розпорядниками бюджетних коштів.

Керівник

Головний бухгалтер  
"6" квітня 2017 року

  
Л. Я. Михальченко  
Головний бухгалтер  
Х. К. Глушанець  
Головний бухгалтер

14 КВІ 2017











**ЗВІТ**

**про надходження та використання коштів загального фонду (форма №2д, №2м)**

за I квартал 2017 р.

КОДИ	03408846
	3210402000
	420

Відомий код бюджетної класифікації місцевих рахунків  
м. Ірпінь  
Орган місцевого самоврядування

Установи  
Територія  
Організаційно-правова форма (определенная)  
Код та назва відомчої класифікації послугів та кредитування державного бюджету  
Код та назва програмної класифікації витратів та кредитування місцевих бюджетів  
Код та назва типової відомчої класифікації надатків та кредитування місцевих бюджетів  
Код та назва програмної класифікації витратів та кредитування місцевих бюджетів (код та назва Типової  
програмної класифікації витратів та кредитування місцевих бюджетів / Типової класифікації витратів та  
кредитування місцевих бюджетів місцевого самоврядування, які не застосовують програмно-цільового методу)  
Періодичність заповнення (форма)  
Сторінка номеру з/м, з/м

03	Державний адміністративний
0317810	Видатки на зобов'язання та ліквідації надвласних зобов'язань для виконання суверенних функцій

РЕКВІЗИТ КОД КОС	Код ради	Затверджено на звітний період (грн.)	Залишок на початок звітного року	Надійшли кредити за звітний період (грн.)	Боргові за звітний період (грн.)	Фактичні за звітний період (грн.)	Залишок на кінець звітного періоду (року)
2	3	4	6	7	8	9	10
N	010	50 000,00	12 600,00				
2000	020	50 000,00					
2100	030						
2110	040						
2111	050						
2120	070						
2200	080	50 000,00					
2210	090	50 000,00					
2220	100						
2230	110						
2240	120						
2250	130						
2260	140						
2270	150						
2271	160						
2272	170						
2273	180						
2274	190						
2275	200						
2276	210						
2280	220						
2281	230						
2282	240						
2400	250						
2410	260						
2420	270						

16.01.2017  
М.П. Ірпінська міська рада  
Ірпінська міська рада  
Голова

1	2	3	4	5	6	7	8	9	10
<b>Позовні трансферти</b>	<b>2000</b>	<b>200</b>							
Субсидії на покриття витрат на операційну діяльність (за виключенням субсидій на операційну діяльність)	2670	250							
Позовні трансферти органам державного управління місцевого самоврядування	2670	200							
Надання грошової допомоги громадянам, які постраждали внаслідок Чорнобильської катастрофи	3620	370							
<b>Сопітні витрати</b>	<b>2700</b>	<b>320</b>							
Витрати на енергетику	2770	370							
Витрати на енергетику (інше)	2770	370							
<b>Витрати на енергетику</b>	<b>2770</b>	<b>370</b>							
<b>Витрати на енергетику</b>	<b>2000</b>	<b>360</b>							
<b>Витрати на енергетику</b>	<b>3000</b>	<b>370</b>							
<b>Витрати на енергетику</b>	<b>3100</b>	<b>380</b>							
<b>Витрати на енергетику</b>	<b>3170</b>	<b>390</b>							
<b>Витрати на енергетику</b>	<b>3120</b>	<b>400</b>							
<b>Витрати на енергетику</b>	<b>3121</b>	<b>410</b>							
<b>Витрати на енергетику</b>	<b>3122</b>	<b>420</b>							
<b>Витрати на енергетику</b>	<b>3130</b>	<b>430</b>							
<b>Витрати на енергетику</b>	<b>3131</b>	<b>440</b>							
<b>Витрати на енергетику</b>	<b>3132</b>	<b>450</b>							
<b>Витрати на енергетику</b>	<b>3140</b>	<b>460</b>							
<b>Витрати на енергетику</b>	<b>3141</b>	<b>470</b>							
<b>Витрати на енергетику</b>	<b>3142</b>	<b>480</b>							
<b>Витрати на енергетику</b>	<b>3143</b>	<b>490</b>							
<b>Витрати на енергетику</b>	<b>3150</b>	<b>500</b>							
<b>Витрати на енергетику</b>	<b>3160</b>	<b>510</b>							
<b>Витрати на енергетику</b>	<b>3200</b>	<b>520</b>							
<b>Витрати на енергетику</b>	<b>3270</b>	<b>530</b>							
<b>Витрати на енергетику</b>	<b>3280</b>	<b>540</b>							
<b>Витрати на енергетику</b>	<b>3290</b>	<b>550</b>							
<b>Витрати на енергетику</b>	<b>3240</b>	<b>560</b>							
<b>Витрати на енергетику</b>	<b>4100</b>	<b>570</b>							
<b>Витрати на енергетику</b>	<b>4170</b>	<b>580</b>							
<b>Витрати на енергетику</b>	<b>4111</b>	<b>590</b>							
<b>Витрати на енергетику</b>	<b>4112</b>	<b>600</b>							
<b>Витрати на енергетику</b>	<b>4113</b>	<b>610</b>							
<b>Витрати на енергетику</b>	<b>4200</b>	<b>620</b>							
<b>Витрати на енергетику</b>	<b>4270</b>	<b>630</b>							
<b>Витрати на енергетику</b>	<b>5000</b>	<b>640</b>							
<b>Витрати на енергетику</b>	<b>9000</b>	<b>650</b>							

*(підпис)*  
 Л.Я. Михальченко  
 (підпис, прізвище)  
 Х.К.Г. Гужанець  
 (підпис, прізвище)

16 КВІТНЯ 2017



головний бухгалтер  
 6" КВІТНЯ 2017 року

Сервісник





	2	3	4	5	6	7	8	9	10
Усього та в тому числі: витрати підприємств державного, державного підприємства	2610	200	-	-	-	-	-	-	-
Платити державному підприємству державного підприємства (в тому числі)	2630	500	-	-	-	-	-	-	-
Платити державному підприємству державного підприємства (в тому числі)	2650	110	-	-	-	-	-	-	-
Сопільні заборгованості	2700	320	-	-	-	-	-	-	-
Витрати на інші операції	2710	330	-	-	-	-	-	-	-
Витрати на інші операції	2720	340	-	-	-	-	-	-	-
Витрати на інші операції	2730	350	-	-	-	-	-	-	-
Витрати на інші операції	2800	360	-	-	-	-	-	-	-
Витрати на інші операції	3000	370	-	-	-	-	-	-	-
Витрати на інші операції	3100	380	-	-	-	-	-	-	-
Витрати на інші операції	3110	390	-	-	-	-	-	-	-
Витрати на інші операції	3120	400	-	-	-	-	-	-	-
Витрати на інші операції	3121	410	-	-	-	-	-	-	-
Витрати на інші операції	3122	420	-	-	-	-	-	-	-
Витрати на інші операції	3130	430	-	-	-	-	-	-	-
Витрати на інші операції	3131	440	-	-	-	-	-	-	-
Витрати на інші операції	3132	450	-	-	-	-	-	-	-
Витрати на інші операції	3140	460	-	-	-	-	-	-	-
Витрати на інші операції	3141	470	-	-	-	-	-	-	-
Витрати на інші операції	3142	480	-	-	-	-	-	-	-
Витрати на інші операції	3143	490	-	-	-	-	-	-	-
Витрати на інші операції	3150	500	-	-	-	-	-	-	-
Витрати на інші операції	3160	510	-	-	-	-	-	-	-
Витрати на інші операції	3200	520	-	-	-	-	-	-	-
Витрати на інші операції	3210	530	-	-	-	-	-	-	-
Витрати на інші операції	3220	540	-	-	-	-	-	-	-
Витрати на інші операції	3230	550	-	-	-	-	-	-	-
Витрати на інші операції	3240	560	-	-	-	-	-	-	-
Витрати на інші операції	4100	570	-	-	-	-	-	-	-
Витрати на інші операції	4110	580	-	-	-	-	-	-	-
Витрати на інші операції	4111	590	-	-	-	-	-	-	-
Витрати на інші операції	4112	600	-	-	-	-	-	-	-
Витрати на інші операції	4113	610	-	-	-	-	-	-	-
Витрати на інші операції	4200	620	-	-	-	-	-	-	-
Витрати на інші операції	4210	630	-	-	-	-	-	-	-
Витрати на інші операції	5000	640	-	-	-	-	-	-	-
Витрати на інші операції	5000	650	-	-	-	-	-	-	-


  
 Л. М. Микхальчук
   
 Голова комісії
   
 Х. К. Глушак
   
 Голова комісії

14 КВН 2017

(підпис)

Зоповнюється розпорядниками бюджетних коштів

Керівник

Головний бухгалтер

"6" квітня 2017 року













	2	3	4	5	6	7	8	9	10
Суб'єкти та домогосподарства, що надають послуги (включаючи підприємства, що надають послуги)	26,00	290							
Підприємства, що надають послуги (включаючи підприємства, що надають послуги)	26,00	290							
Підприємства, що надають послуги (включаючи підприємства, що надають послуги)	26,00	290							
Сільськогосподарське виробництво	2700	320							
Виробництво енергії та теплової енергії	2700	320							
Сільське господарство	2700	320							
Лісове господарство	2700	320							
Інші підприємств	2700	320							
<b>Кінцеві показники</b>	<b>2800</b>	<b>360</b>							
<b>Продукція основних засобів</b>	<b>3000</b>	<b>370</b>							
Продукція основних засобів / продукція основних засобів (включаючи продукцію основних засобів)	3000	370							
Кінцеві показники (включаючи кінцеві показники)	3100	390							
Кінцеві показники (включаючи кінцеві показники)	3120	400							
Кінцеві показники (включаючи кінцеві показники)	3121	410							
Кінцеві показники (включаючи кінцеві показники)	3122	420							
Кінцеві показники (включаючи кінцеві показники)	3130	430							
Кінцеві показники (включаючи кінцеві показники)	3131	440							
Кінцеві показники (включаючи кінцеві показники)	3132	450							
Кінцеві показники (включаючи кінцеві показники)	3140	460							
Кінцеві показники (включаючи кінцеві показники)	3141	470							
Кінцеві показники (включаючи кінцеві показники)	3142	480							
Кінцеві показники (включаючи кінцеві показники)	3143	490							
Кінцеві показники (включаючи кінцеві показники)	3150	500							
Кінцеві показники (включаючи кінцеві показники)	3160	510							
<b>Кінцеві показники</b>	<b>3200</b>	<b>520</b>							
Кінцеві показники (включаючи кінцеві показники)	3210	530							
Кінцеві показники (включаючи кінцеві показники)	3220	540							
Кінцеві показники (включаючи кінцеві показники)	3230	550							
Кінцеві показники (включаючи кінцеві показники)	3240	560							
Кінцеві показники (включаючи кінцеві показники)	4100	570	4 485 000,00						
Кінцеві показники (включаючи кінцеві показники)	4110	580	4 485 000,00						
Кінцеві показники (включаючи кінцеві показники)	4111	590							
Кінцеві показники (включаючи кінцеві показники)	4112	600	4 485 000,00						
Кінцеві показники (включаючи кінцеві показники)	4113	610							
<b>Кінцеві показники</b>	<b>4200</b>	<b>620</b>							
Кінцеві показники (включаючи кінцеві показники)	4210	630							
Кінцеві показники (включаючи кінцеві показники)	9000	640							
Кінцеві показники (включаючи кінцеві показники)	9000	650	1 224 000,00						

Л.Я. Михальченко

(підпис, печатка)

Х.К. Глужанець

(підпис, печатка)

*(підпис)*  
(підпис)

14 КВІ 2017



Звіт про фінансові результати діяльності підприємства за період з 1 січня по 31 грудня 2017 року

Завантажено розпорядником бухгалтерії

Звіт про фінансові результати діяльності підприємства за період з 1 січня по 31 грудня 2017 року



Додаток 1

до Порядку складання Бюджетних звітів розпорядниками та одержувачами бюджетних коштів, які існують фондами загальнообов'язкового державного соціального страхування (бюджетні фонди III)

**ЗВІТ**

**про надходження та використання коштів загального фонду (форма №2Д, №2М) за I квартал 2017 р.**

Установи

Горизонт

Організаційно-правова форма господарства

Код та назва класифікації видатків та кредитування державного бюджету

Код та назва програми класифікації видатків та кредитування державного бюджету

Код та назва типової економічної класифікації видатків та кредитування державного бюджету

Код та назва програмної класифікації видатків та кредитування державного бюджету

Код та назва класифікації видатків та кредитування державного бюджету / Типової класифікації видатків та кредитування державного бюджету

Періодичність звітування, річний

Однієї чи кількох грн. код

код	05-108846
код	3210901000
код	421

Бюджетний фонд: Державний фонд гарантованого мінімуму пенсії

на СДПРЗУ

за КОДТУУ

за КОДТУМ

03

0317450

Складові розрахунки: доходи та субвенції на організаційно-управлінські потреби

КБКВ за або КБК	Код розк.	Назва видатків та кредитування державного бюджету	Назва програми класифікації видатків та кредитування державного бюджету	Назва типової економічної класифікації видатків та кредитування державного бюджету	Назва класифікації видатків та кредитування державного бюджету / Типової класифікації видатків та кредитування державного бюджету	Періодичність звітування, річний	Однієї чи кількох грн. код	1	2	3	4	5	6	7	8	9	10
								Початок звітування	У тому числі								
								Видатки та надання кредитів - замісно									
								Початок звітування									
2000	020	Оплата пенсії і надання пенсій на зарплатні влітку						5 000,00									
2100	020	Зарплата влітку						5 000,00									
2111	050	Грошові забезпечення в страхову компанію															
2112	060	Відрахування на оплату лікарняних															
2120	070	Відрахування на оплату лікарняних															
2200	080	Відрахування на оплату лікарняних						5 000,00									
2210	090	Відрахування на оплату лікарняних															
2220	100	Відрахування на оплату лікарняних															
2230	110	Відрахування на оплату лікарняних															
2240	120	Відрахування на оплату лікарняних															
2250	130	Відрахування на оплату лікарняних															
2260	140	Відрахування на оплату лікарняних															
2270	150	Відрахування на оплату лікарняних															
2271	160	Відрахування на оплату лікарняних															
2272	170	Відрахування на оплату лікарняних															
2273	180	Відрахування на оплату лікарняних															
2274	190	Відрахування на оплату лікарняних															
2275	200	Відрахування на оплату лікарняних															
2276	210	Відрахування на оплату лікарняних						5 000,00									
2280	220	Відрахування на оплату лікарняних															
2281	230	Відрахування на оплату лікарняних															
2282	240	Відрахування на оплату лікарняних															
2400	250	Відрахування на оплату лікарняних						5 000,00									
2410	260	Відрахування на оплату лікарняних															
2420	270	Відрахування на оплату лікарняних															
2600	280	Відрахування на оплату лікарняних															

М.П. Головного управління Пенсійного фонду України у м. Києві

Голова управління

*С.В. Сидоренко*

	2	3	4	5	6	7	8	9	10
<b>I</b>									
Усього по опісанню господарств підприємств (установ), організацій (загалом по підприємствах, організаціях, установах, організаціях, установах, організаціях, установах)	2670	290							
Розкриття господарств (установах, організаціях, установах) у складі інших підприємств, організацій, установ, організацій, установ, організацій	2650	300							
Спеціалізація підприємств (установах, організаціях, установах) у складі інших підприємств, організацій, установ, організацій, установ, організацій	2700	320							
Видатки на інші операції	2710	330							
Скорочення	2720	340							
Всього видатків (операцій)	2730	350							
<b>Інші показники</b>									
<b>Потрачено на інші операції</b>	<b>2800</b>	<b>360</b>							
<b>3000</b>	<b>370</b>								
<b>3100</b>	<b>380</b>								
<b>3110</b>	<b>390</b>								
<b>3120</b>	<b>400</b>								
<b>3130</b>	<b>410</b>								
<b>3140</b>	<b>420</b>								
<b>3150</b>	<b>430</b>								
<b>3160</b>	<b>440</b>								
<b>3170</b>	<b>450</b>								
<b>3180</b>	<b>460</b>								
<b>3190</b>	<b>470</b>								
<b>3200</b>	<b>480</b>								
<b>3210</b>	<b>490</b>								
<b>3220</b>	<b>500</b>								
<b>3230</b>	<b>510</b>								
<b>3240</b>	<b>520</b>								
<b>3250</b>	<b>530</b>								
<b>3260</b>	<b>540</b>								
<b>3270</b>	<b>550</b>								
<b>3280</b>	<b>560</b>								
<b>3290</b>	<b>570</b>								
<b>3300</b>	<b>580</b>								
<b>3310</b>	<b>590</b>								
<b>3320</b>	<b>600</b>								
<b>3330</b>	<b>610</b>								
<b>3340</b>	<b>620</b>								
<b>3350</b>	<b>630</b>								
<b>3360</b>	<b>640</b>								
<b>3370</b>	<b>650</b>								
<b>3380</b>	<b>660</b>								
<b>3390</b>	<b>670</b>								
<b>3400</b>	<b>680</b>								
<b>3410</b>	<b>690</b>								
<b>3420</b>	<b>700</b>								
<b>3430</b>	<b>710</b>								
<b>3440</b>	<b>720</b>								
<b>3450</b>	<b>730</b>								
<b>3460</b>	<b>740</b>								
<b>3470</b>	<b>750</b>								
<b>3480</b>	<b>760</b>								
<b>3490</b>	<b>770</b>								
<b>3500</b>	<b>780</b>								
<b>3510</b>	<b>790</b>								
<b>3520</b>	<b>800</b>								
<b>3530</b>	<b>810</b>								
<b>3540</b>	<b>820</b>								
<b>3550</b>	<b>830</b>								
<b>3560</b>	<b>840</b>								
<b>3570</b>	<b>850</b>								
<b>3580</b>	<b>860</b>								
<b>3590</b>	<b>870</b>								
<b>3600</b>	<b>880</b>								
<b>3610</b>	<b>890</b>								
<b>3620</b>	<b>900</b>								
<b>3630</b>	<b>910</b>								
<b>3640</b>	<b>920</b>								
<b>3650</b>	<b>930</b>								
<b>3660</b>	<b>940</b>								
<b>3670</b>	<b>950</b>								
<b>3680</b>	<b>960</b>								
<b>3690</b>	<b>970</b>								
<b>3700</b>	<b>980</b>								
<b>3710</b>	<b>990</b>								
<b>3720</b>	<b>1000</b>								
<b>3730</b>	<b>1010</b>								
<b>3740</b>	<b>1020</b>								
<b>3750</b>	<b>1030</b>								
<b>3760</b>	<b>1040</b>								
<b>3770</b>	<b>1050</b>								
<b>3780</b>	<b>1060</b>								
<b>3790</b>	<b>1070</b>								
<b>3800</b>	<b>1080</b>								
<b>3810</b>	<b>1090</b>								
<b>3820</b>	<b>1100</b>								
<b>3830</b>	<b>1110</b>								
<b>3840</b>	<b>1120</b>								
<b>3850</b>	<b>1130</b>								
<b>3860</b>	<b>1140</b>								
<b>3870</b>	<b>1150</b>								
<b>3880</b>	<b>1160</b>								
<b>3890</b>	<b>1170</b>								
<b>3900</b>	<b>1180</b>								
<b>3910</b>	<b>1190</b>								
<b>3920</b>	<b>1200</b>								
<b>3930</b>	<b>1210</b>								
<b>3940</b>	<b>1220</b>								
<b>3950</b>	<b>1230</b>								
<b>3960</b>	<b>1240</b>								
<b>3970</b>	<b>1250</b>								
<b>3980</b>	<b>1260</b>								
<b>3990</b>	<b>1270</b>								
<b>4000</b>	<b>1280</b>								
<b>4010</b>	<b>1290</b>								
<b>4020</b>	<b>1300</b>								
<b>4030</b>	<b>1310</b>								
<b>4040</b>	<b>1320</b>								
<b>4050</b>	<b>1330</b>								
<b>4060</b>	<b>1340</b>								
<b>4070</b>	<b>1350</b>								
<b>4080</b>	<b>1360</b>								
<b>4090</b>	<b>1370</b>								
<b>4100</b>	<b>1380</b>								
<b>4110</b>	<b>1390</b>								
<b>4120</b>	<b>1400</b>								
<b>4130</b>	<b>1410</b>								
<b>4140</b>	<b>1420</b>								
<b>4150</b>	<b>1430</b>								
<b>4160</b>	<b>1440</b>								
<b>4170</b>	<b>1450</b>								
<b>4180</b>	<b>1460</b>								
<b>4190</b>	<b>1470</b>								
<b>4200</b>	<b>1480</b>								
<b>4210</b>	<b>1490</b>								
<b>4220</b>	<b>1500</b>								
<b>4230</b>	<b>1510</b>								
<b>4240</b>	<b>1520</b>								
<b>4250</b>	<b>1530</b>								
<b>4260</b>	<b>1540</b>								
<b>4270</b>	<b>1550</b>								
<b>4280</b>	<b>1560</b>								
<b>4290</b>	<b>1570</b>								
<b>4300</b>	<b>1580</b>								
<b>4310</b>	<b>1590</b>								
<b>4320</b>	<b>1600</b>								
<b>4330</b>	<b>1610</b>								
<b>4340</b>	<b>1620</b>								
<b>4350</b>	<b>1630</b>								
<b>4360</b>	<b>1640</b>								
<b>4370</b>	<b>1650</b>								
<b>4380</b>	<b>1660</b>								
<b>4390</b>	<b>1670</b>								
<b>4400</b>	<b>1680</b>								
<b>4410</b>	<b>1690</b>								
<b>4420</b>	<b>1700</b>								
<b>4430</b>	<b>1710</b>								
<b>4440</b>	<b>1720</b>								
<b>4450</b>	<b>1730</b>								
<b>4460</b>	<b>1740</b>								
<b>4470</b>	<b>1750</b>								
<b>4480</b>	<b>1760</b>								
<b>4490</b>	<b>1770</b>								
<b>4500</b>	<b>1780</b>								
<b>4510</b>	<b>1790</b>								
<b>4520</b>	<b>1800</b>								
<b>4530</b>	<b>1810</b>								
<b>4540</b>	<b>1820</b>								
<b>4550</b>	<b>1830</b>								
<b>4560</b>	<b>1840</b>								
<b>4570</b>	<b>1850</b>								
<b>4580</b>	<b>1860</b>								
<b>4590</b>	<b>1870</b>								
<b>4600</b>	<b>1880</b>								
<b>4610</b>	<b>1890</b>								
<b>4620</b>	<b>1900</b>								





Позначка	2	3	4	5	6	7	8	9	10
Позначка	2600	280	4 245 000,00				944 964,85		10
Субсидії та інші надходження від державних підприємств, установ та організацій	2610	290	4 245 000,00				944 964,85		
Державні субсидії	2620	300					944 964,85		
Субсидії на інші цілі	2630	310							
Відсотки на кредитних операціях	2700	320	55 500,00			42 200,00		42 200,00	
Відсотки на депозитах	2710	330							
Відсотки на інших фінансових операціях	2720	340							
Відсотки на інших фінансових операціях	2730	350	55 500,00			42 200,00		42 200,00	
Відсотки на інших фінансових операціях	2800	360	100 000,00			60 595,22	58 988,52	58 988,52	
Відсотки на інших фінансових операціях	3000	370							1 006,70
Відсотки на інших фінансових операціях	3100	380							
Відсотки на інших фінансових операціях	3110	390							
Відсотки на інших фінансових операціях	3120	400							
Відсотки на інших фінансових операціях	3130	410							
Відсотки на інших фінансових операціях	3140	420							
Відсотки на інших фінансових операціях	3150	430							
Відсотки на інших фінансових операціях	3160	440							
Відсотки на інших фінансових операціях	3170	450							
Відсотки на інших фінансових операціях	3180	460							
Відсотки на інших фінансових операціях	3190	470							
Відсотки на інших фінансових операціях	3200	480							
Відсотки на інших фінансових операціях	3210	490							
Відсотки на інших фінансових операціях	3220	500							
Відсотки на інших фінансових операціях	3230	510							
Відсотки на інших фінансових операціях	3240	520							
Відсотки на інших фінансових операціях	3250	530							
Відсотки на інших фінансових операціях	3260	540							
Відсотки на інших фінансових операціях	3270	550							
Відсотки на інших фінансових операціях	3280	560							
Відсотки на інших фінансових операціях	4100	570							
Відсотки на інших фінансових операціях	4110	580							
Відсотки на інших фінансових операціях	4120	590							
Відсотки на інших фінансових операціях	4130	600							
Відсотки на інших фінансових операціях	4140	610							
Відсотки на інших фінансових операціях	4200	620							
Відсотки на інших фінансових операціях	4210	630							
Відсотки на інших фінансових операціях	9000	640							
Відсотки на інших фінансових операціях	9000	650	119 270,00						

Л. Я. Михальченко  
 (підпис, прізвище)  
 Х. К. Глужанець  
 (підпис, прізвище)

*(підпис)*  
 (підпис)

розрахунок бухгалтер  
 30 квітня 2017 року

14 квітня 2017

















Додаток І

до Цьогорічного звіту про виконання бюджетних витрат на підтримку регіональних та соціально-культурних заходів, організованих Фондом загальнодержавного економічного розвитку (протокол № 2/17)

**ЗВІТ**

**про надходження та використання коштів загального фонду (форма № 2Д, № 2М) за I квартал 2017 р.**

Установи

Територія

Організаційно-правова форма господарювання

Код та назва відомчої класифікації видатків та кредитування державного бюджету

Код та назва програмної класифікації видатків та кредитування державного бюджету

Код та назва типової відомчої класифікації видатків та кредитування місцевих бюджетів

Код та назва програмної класифікації видатків та кредитування місцевих бюджетів (код та назва Типової програмної класифікації видатків та кредитування місцевих бюджетів / Типової класифікації видатків та кредитування для бюджетів місцевого самоврядування, які не застосовують програмно-цілісовий методу)

Періодичність складання звіту

Означення одиниць: грн, коп

код	05408846
	3210900000
	420

Виконавчий орган: Ірпінська міська рада

м. Ірпінь

Форми ліквідації самоврядування

03 Державна інспекція

0317212 Підприємство економічних кодексів Ірпіньської міської ради

на підставі форми одержана Редакція газети Ірпінський вісник

КЕКВ тобто КДЕС	1	2	3	4	5	6	7	8	9	Залишок на початок звітного року	Виплати за звітний період (грн)	Відрахування за звітний період (грн)	Залишок на кінець звітного періоду (року)
	X		010	400 000,00			99 872,27	80 230,73					19 642,00
	2000		020	400 000,00			99 872,27	80 230,73					19 642,00
	2100		030										
			040										
			050										
	2111		060										
	2120		070										
	2200		080										
	2210		090										
	2220		100										
	2230		110										
	2240		120										
	2250		130										
	2300		140										
	2270		150										
	2271		160										
	2272		170										
	2274		180										
	2275		190										
	2276		210										
	2280		220										
	2281		230										
	2282		240										
	2400		250										
	2410		260										
	2420		270										

14 КВН 2017

Головний бухгалтер: [підпис]

Ірпінь

1	2	3	4	5	6	7	8	9	10
<b>Поточні трансферти</b>	<b>2600</b>	<b>280</b>	<b>400 000,00</b>						
Субсидії на поточні потужності від інших юрисдикцій (включено, окремо запис)	2600	280	400 000,00			99 872,27	80 230,27		19 642,00
Поточні трансферти від інших юрисдикцій (включено, окремо запис)	2600	280	400 000,00			99 872,27	80 230,27		19 642,00
Поточні трансферти від інших юрисдикцій (включено, окремо запис)	2630	300							
Спеціальні трансферти	2630	300							
Виплати пенсії / доплати	2700	320							
Спеціальні	2700	330							
Вони включають:	2720	340							
<b>Інші поточні видатки</b>	<b>2930</b>	<b>300</b>							
<b>Капітальні видатки</b>	<b>2800</b>	<b>360</b>							
<b>Придбання нерухомого майна</b>	<b>3000</b>	<b>370</b>							
Придбання обладнання і програмного забезпечення, включено окремо запис	3100	380							
Бюджетна відповідальність (включено)	3110	390							
Кані (вони включають придбання) жовті	3120	400							
Капітальні видатки (включено) інших об'єктів	3121	410							
Капітальні видатки	3122	420							
Капітальні видатки	3130	430							
Капітальні видатки загального фонду (включено)	3131	440							
Капітальні видатки інших об'єктів	3132	450							
Грошові кошти на розрахунок	3140	460							
Ремонтні видатки загального фонду (включено)	3141	470							
Ремонтні видатки інших об'єктів	3142	480							
Ремонтні видатки інших об'єктів	3143	490							
Спеціальні трансферти (включено)	3150	500							
Бюджетна відповідальність (включено)	3160	510							
<b>Капітальні трансферти</b>	<b>3200</b>	<b>530</b>							
Капітальні трансферти від інших юрисдикцій (включено, окремо запис)	3210	540							
Капітальні трансферти від інших юрисдикцій (включено, окремо запис)	3220	540							
Капітальні трансферти від інших юрисдикцій (включено, окремо запис)	3230	550							
Капітальні трансферти від інших юрисдикцій (включено, окремо запис)	3240	560							
<b>Надання кредитів, кредитування</b>	<b>4100</b>	<b>570</b>							
Надання кредитів, кредитування	4110	580							
Надання кредитів, кредитування інших рівнів	4111	590							
Надання інших внутрішніх кредитів	4112	600							
Надання інших внутрішніх кредитів	4113	610							
<b>Надання зовнішніх кредитів</b>	<b>4200</b>	<b>620</b>							
Надання зовнішніх кредитів	4210	630							
Інші видатки	5000	640	X						
Коригувальні видатки	6000	650							

Л.Я. Михальченко  
(вистави, впродовж)

Х.К. Глушак  
(підпис, впродовж)

14 Квітня 2017

(підпис)  
(місце)

Заловненість розпорядниками бюджетних коштів

Сервісник



Державне казначейство України  
Служба Української митниці







1	2	3	4	5	6	7	8	9	10
Об'єктивні витрати на проведення державних закупівель	2420	270							
<b>Внутрішні трансферти</b>	<b>2600</b>	<b>286</b>							
Субсидії на проведення програмних заходів (включаючи субвенції, субсидії)	2610	290							
Витрати на проведення програмних заходів державних підприємств, державних установ, державних підприємств	2620	300							
Спеціальні заборгованості	2630	310							
Витрати на інші програми / заходи	2700	320							
Витрати на інші програми / заходи	2710	330							
Витрати на інші програми / заходи	2720	340							
Витрати на інші програми / заходи	2730	350							
<b>Продавці основних засобів</b>	<b>2800</b>	<b>360</b>							
Продавці основних засобів	3000	370							
Продавці основних засобів	3100	380							
Продавці основних засобів	3110	390							
Продавці основних засобів	3120	400							
Продавці основних засобів	3121	410							
Продавці основних засобів	3122	420							
Продавці основних засобів	3130	430							
Продавці основних засобів	3131	440							
Продавці основних засобів	3132	450							
Продавці основних засобів	3140	460							
Продавці основних засобів	3141	470							
Продавці основних засобів	3142	480							
Продавці основних засобів	3143	490							
Продавці основних засобів	3150	500							
Продавці основних засобів	3160	510							
<b>Відшкодування кредиту</b>	<b>3200</b>	<b>520</b>							
Відшкодування кредиту	3210	530							
Відшкодування кредиту	3220	540							
Відшкодування кредиту	3230	550							
Відшкодування кредиту	3240	560							
Відшкодування кредиту	4100	570							
Відшкодування кредиту	4110	580							
Відшкодування кредиту	4111	590							
Відшкодування кредиту	4112	600							
Відшкодування кредиту	4113	610							
Відшкодування кредиту	4200	620							
Відшкодування кредиту	4210	630							
Відшкодування кредиту	5000	640	X						
Відшкодування кредиту	5000	650							
Відшкодування кредиту	750,00		X						

Л.Я. Михальченко  
(підпис, прізвище)  
Х.К. Глушаківська  
(підпис, прізвище)

16 квітня 2017



(підпис)  
(підпис)

Головний бухгалтер  
квітня 2017 року











1	2	3	4	5	6	7	8	9	10
<b>Поточні трансферти</b>	<b>2600</b>	<b>280</b>	<b>62 000,00</b>						
Субсидії на поточні трансферти надані поповненню бюджетних фондів (уключаючи субсидії на поточні трансферти)	2610	200	62 000,00						
Допомоги організаціям, організаціям державного управління та іншим рівням	2620	300							
Допомоги юридичним, фізичним, юридичні юридичні особи не пов'язані з державою	2630	310							
Спеціальне забезпечення	2700	320							
Виплати пенсій і доплат	2710	330							
Сплати	2720	340							
Інші виплати (включаючи)	2730	350							
<b>Інші поточні видатки</b>	<b>2800</b>	<b>360</b>							
3000	370								
<b>Купівельні видатки</b>	<b>3100</b>	<b>380</b>							
3110	390								
3120	400								
3131	410								
3132	420								
3140	460								
3170	230								
3131	440								
3132	450								
3140	460								
3141	470								
3142	480								
3143	490								
3150	500								
3160	310								
<b>3300</b>	<b>520</b>								
3310	530								
3320	540								
3330	550								
3340	560								
4100	570								
4110	580								
4111	590								
4112	600								
4123	610								
<b>4200</b>	<b>620</b>								
4210	630								
5800	640								
9000	650								

(підпис)

Л.Я. Михальченко  
(начальник, прізвище)  
Х.К. Глузакінець  
(начальник, прізвище)

Головний бухгалтер  
10 квітня 2017 року

14 КВІ 2017





Додаток 1  
до Порядку складання бюджетних звітів розпорядниками та одержувачами  
бюджетних коштів, згідності формам класифікації загального державного соціального  
неспеціального страхування  
(формат: Excel 97)

**ЗВІТ**  
**про надходження та використання коштів загального фонду (форма №2д, №2м)**  
**за I квартал 2017 р.**

Устава  
Територія  
Організаційне-правова форма господарювання  
Код та назва класифікації видатків та кредитування державного бюджету  
Код та назва програмної класифікації видатків та кредитування державного бюджету  
Код та назва типової класифікації видатків та кредитування державного бюджету  
Код та назва програмної класифікації видатків та кредитування державного бюджету (код та назва Типової  
програмної класифікації видатків та кредитування місцевих бюджетів / Типової класифікації видатків та  
кредитування або бюджетів місцевих саморядувань, які не здійснюються через рахунок-підприємства)

01  
Державна адміністрація  
0116090  
Класифікація місц. об'єктів

КОД  
05408846  
3210900000  
430

за ЄДРПОУ  
за КОДГУ

на підставі форми одержувача КП УЖКГ Ірпінь

КФКВ та інші коди	Код району	Затверджено на звітний рік	Затверджено на поточний період (рік)	Залишок на початок звітного року	Назва кошти за звітний період (рік)	Класифікація за період (рік)	Фактичні за звітний період (рік)	Державний кінеш звітного періоду (року)
X	010	9 150 000,00						10
2000	020	9 150 000,00			1 874 421,64	1 874 421,64	1 874 421,64	
2100	030				1 874 421,64	1 874 421,64	1 874 421,64	
2110	040							
2111	050							
2112	060							
2120	070							
2200	080							
2210	090							
2220	100							
2230	110							
2240	120							
2250	130							
2260	140							
2270	150							
2271	160							
2272	170							
2273	180							
2274	190							
2275	200							
2276	210							
2280	220							
2281	230							
2282	240							
2400	250							
2410	260							
2420	270							
2600	280	9 150 000,00			1 874 421,64	1 874 421,64	1 874 421,64	

1 кв 2017  
Управління державної адміністрації  
сільської Уважської громади  
Підпис: [підпис]





Державна і регіональна економічна банківська заповідь розпорядниками та одержувачами фінансових коштів, грошових фондів загальнодержавного соціального і пенсійного страхування (бухгалтерський баланс) (форма № 2 м)

**ЗВІТ**

**про надходження та використання коштів загального фонду (форма № 2 м)**

за I квартал 2017 р.

КОДИ	05408846
	3210900000
	420

за СДІНІОУ  
за ЄСІАТІОУ  
за КОПОУ

Бюджетний код (структурний підрозділ)

в. Арабів

Форми місцевих підприємств

03 Державна економіка

0316060 Бюджетний код, під. секція

Код та назва типової класифікації витрат та кредитування місцевих підприємств (код та назва Типової класифікації витрат та кредитування місцевих підприємств) / Типової класифікації витрат та кредитування місцевих підприємств, які не застосовують, або не застосовують, інші рівноцінні місцеві методи

Періодичність: квартальна, річна

Служба: бухгалтер, про. жов.

Код	Назва	Код КЕКВ	Код реалізації КЕКВ	Затверджено на звітний рік	Затверджено на звітний період	Залишок на початок звітного року	Надійшло протягом звітного періоду (рік)	Касові записи протягом звітного періоду (рік)	Фактичне за звітний період (рік)	Залишок на кінець звітного періоду (рік)	КОДИ
	Витрати та надходження - усього	X	010	6 612 100,00			1 486 415,52	1 466 015,52		20 400,00	
	у тому числі:										
	Погодні витрати	2000	020	6 612 100,00			1 486 415,52	1 466 015,52		20 400,00	
	Відплата праці і зарахування на зарплату платі	2100	030								
	Службові витрати	2110	040								
	Заробітна плата	2111	050								
	І решта зарплати працівників підприємств	2112	060								
	Відрахування на оплату праці	2120	070								
	Використання товарів і послуг	2200	080								
	Продукція, матеріали, об'єкти	2210	090								
	Медикаменти та матеріали загальної потреби	2220	100								
	Транспортні витрати	2230	110								
	Оплата праці (у тому числі зарплати)	2240	120								
	Відатки на відрахування	2250	130								
	Відатки та заходи спеціальних фондів	2260	140								
	Оплата матеріальних послуг та комунальних	2270	150								
	Оплата теплопостачання	2271	160								
	Оплата водопостачання та водовідведення	2272	170								
	Оплата енергопостачання	2273	180								
	Оплата праці (у тому числі зарплати)	2274	190								
	Оплата інших енергослужб	2275	200								
	Оплата інших енергослужб	2276	210								
	Оплата електроенергії	2280	220								
	Оплата праці (у тому числі зарплати)	2281	230								
	Оплата інших енергослужб	2282	240								
	Оплата інших енергослужб	2400	250								
	Оплата інших енергослужб	2410	260								
	Оплата інших енергослужб	2420	270								
	Оплата інших енергослужб	2430	280	6 612 100,00			1 486 415,52	1 466 015,52		20 400,00	

14 КВН 2017

Управління державної економіки  
с. Арабів, вул. Т. Шевченка

Підпис: [підпис]

на підставі форми одержувача КП Ірп Ізмаїленбуд







	2	1	4	5	6	7	8	9	10
Субсидії та подібні трансферти міжорганізаційного характеру (включаючи трансферти між підприємствами державного підприємства, державними підприємствами, підприємствами державного підприємства, державними підприємствами, підприємствами державного підприємства, державними підприємствами)	2610	200							
Державні трансферти (включаючи трансферти між підприємствами державного підприємства, державними підприємствами, підприємствами державного підприємства, державними підприємствами)	2620	300							
Державні трансферти (включаючи трансферти між підприємствами державного підприємства, державними підприємствами, підприємствами державного підприємства, державними підприємствами)	2630	310							
Спеціальні заборгованості	2700	320							
Вислата пенсій і доплати	2710	330							
Співробітники	2720	340							
Інші виплати населенню	2730	350							
Інші поточні платежі	2800	360							
Користувачі	3000	370							
Продавці	3100	380							
Продавці	3110	390							
Користувачі	3120	400							
Продавці	3131	410							
Користувачі	3132	420							
Продавці	3133	430							
Користувачі	3140	440							
Продавці	3141	450							
Користувачі	3142	460							
Продавці	3143	470							
Користувачі	3150	480							
Продавці	3160	490							
Користувачі	3200	500							
Продавці	3210	510							
Користувачі	3220	520							
Продавці	3230	530							
Користувачі	3240	540							
Продавці	3300	550							
Користувачі	3310	560							
Продавці	3400	570							
Користувачі	3410	580							
Продавці	4111	590							
Користувачі	4112	600							
Продавці	4113	610							
Користувачі	4200	620							
Продавці	4210	630							
Користувачі	5000	640	X	138 000,00	X	X	X	X	X
Продавці	9000	650							

Л.Я. Михальченко  
 (підпис, прізвище)  
 Х.К.Глуханець  
 (підпис, прізвище)

*(підпис)*  
 (підпис)

Завантажено розпорядниками бюджетних коштів.  
**Сервісник**  
**головний бухгалтер**  
**10" квітня 2017 року**











**ЗНПТ**  
**про надходження і використання інших надходжень інших надходжень спеціального фонду (форма № 4-3д, № 4-3м)**  
**за I квартал 2017 р.**

КОДИ  
054088846  
3318907000  
420

за СПРІСКОУ  
за КОАТУУ  
за КОТФГ

Повномочний орган: Державна податкова адміністрація в м. Києві  
Сфера діяльності: Сфера діяльності економічної діяльності  
01) Державні підприємства

Установа: \_\_\_\_\_  
Територія: \_\_\_\_\_  
Організаційно-правова форма господарювання: \_\_\_\_\_  
Код та назва відомчої економічної одиниці за кредитування державного бюджету:  
Код та назва програмної категорії аналітики та кредитування державного бюджету:  
Код та назва типової підомчої економічної одиниці та організації економічного бюджету:  
Код та назва організаційно-методичної одиниці та організації економічного бюджету (без трьох перших цифр програмної категорії аналітики та кредитування державного бюджету):  
Типової одиниці та кредитування для бюджетів обласних підприємств, які не здійснюють профінансово-інноваційної діяльності:  
Президентська палата, Державна рада

КВЕД (код по КВЕД)	Звітність за I кварталом		Звітність за I кварталом		Звітність за I кварталом		Звітність за I кварталом		Звітність за I кварталом		Звітність за I кварталом		Звітність за I кварталом
	1	2	3	4	5	6	7	8	9	10	11	12	
2000	020	2000	020	2000	020	2000	020	2000	020	2000	020	2000	020
2100	010	2100	010	2100	010	2100	010	2100	010	2100	010	2100	010
2110	040	2110	040	2110	040	2110	040	2110	040	2110	040	2110	040
2112	060	2112	060	2112	060	2112	060	2112	060	2112	060	2112	060
2300	080	2300	080	2300	080	2300	080	2300	080	2300	080	2300	080
2320	090	2320	090	2320	090	2320	090	2320	090	2320	090	2320	090
2320	170	2320	170	2320	170	2320	170	2320	170	2320	170	2320	170
2340	130	2340	130	2340	130	2340	130	2340	130	2340	130	2340	130
2350	210	2350	210	2350	210	2350	210	2350	210	2350	210	2350	210
2371	100	2371	100	2371	100	2371	100	2371	100	2371	100	2371	100
2372	170	2372	170	2372	170	2372	170	2372	170	2372	170	2372	170
2373	180	2373	180	2373	180	2373	180	2373	180	2373	180	2373	180
2375	190	2375	190	2375	190	2375	190	2375	190	2375	190	2375	190
2376	200	2376	200	2376	200	2376	200	2376	200	2376	200	2376	200
2376	210	2376	210	2376	210	2376	210	2376	210	2376	210	2376	210
2382	240	2382	240	2382	240	2382	240	2382	240	2382	240	2382	240
2400	250	2400	250	2400	250	2400	250	2400	250	2400	250	2400	250
2420	260	2420	260	2420	260	2420	260	2420	260	2420	260	2420	260
2420	270	2420	270	2420	270	2420	270	2420	270	2420	270	2420	270
2600	280	2600	280	2600	280	2600	280	2600	280	2600	280	2600	280
2620	290	2620	290	2620	290	2620	290	2620	290	2620	290	2620	290
2630	310	2630	310	2630	310	2630	310	2630	310	2630	310	2630	310
2630	320	2630	320	2630	320	2630	320	2630	320	2630	320	2630	320
2630	330	2630	330	2630	330	2630	330	2630	330	2630	330	2630	330
2630	340	2630	340	2630	340	2630	340	2630	340	2630	340	2630	340
2630	350	2630	350	2630	350	2630	350	2630	350	2630	350	2630	350
2630	360	2630	360	2630	360	2630	360	2630	360	2630	360	2630	360
2630	370	2630	370	2630	370	2630	370	2630	370	2630	370	2630	370
2630	380	2630	380	2630	380	2630	380	2630	380	2630	380	2630	380
2630	390	2630	390	2630	390	2630	390	2630	390	2630	390	2630	390
2630	400	2630	400	2630	400	2630	400	2630	400	2630	400	2630	400
2630	410	2630	410	2630	410	2630	410	2630	410	2630	410	2630	410
2630	420	2630	420	2630	420	2630	420	2630	420	2630	420	2630	420
2630	430	2630	430	2630	430	2630	430	2630	430	2630	430	2630	430
2630	440	2630	440	2630	440	2630	440	2630	440	2630	440	2630	440
2630	450	2630	450	2630	450	2630	450	2630	450	2630	450	2630	450
2630	460	2630	460	2630	460	2630	460	2630	460	2630	460	2630	460
2630	470	2630	470	2630	470	2630	470	2630	470	2630	470	2630	470
2630	480	2630	480	2630	480	2630	480	2630	480	2630	480	2630	480
2630	490	2630	490	2630	490	2630	490	2630	490	2630	490	2630	490
2630	500	2630	500	2630	500	2630	500	2630	500	2630	500	2630	500
2630	510	2630	510	2630	510	2630	510	2630	510	2630	510	2630	510
2630	520	2630	520	2630	520	2630	520	2630	520	2630	520	2630	520
2630	530	2630	530	2630	530	2630	530	2630	530	2630	530	2630	530
2630	540	2630	540	2630	540	2630	540	2630	540	2630	540	2630	540
2630	550	2630	550	2630	550	2630	550	2630	550	2630	550	2630	550
2630	560	2630	560	2630	560	2630	560	2630	560	2630	560	2630	560
2630	570	2630	570	2630	570	2630	570	2630	570	2630	570	2630	570
2630	580	2630	580	2630	580	2630	580	2630	580	2630	580	2630	580
2630	590	2630	590	2630	590	2630	590	2630	590	2630	590	2630	590
2630	600	2630	600	2630	600	2630	600	2630	600	2630	600	2630	600
2630	610	2630	610	2630	610	2630	610	2630	610	2630	610	2630	610
2630	620	2630	620	2630	620	2630	620	2630	620	2630	620	2630	620
2630	630	2630	630	2630	630	2630	630	2630	630	2630	630	2630	630
2630	640	2630	640	2630	640	2630	640	2630	640	2630	640	2630	640
2630	650	2630	650	2630	650	2630	650	2630	650	2630	650	2630	650
2630	660	2630	660	2630	660	2630	660	2630	660	2630	660	2630	660
2630	670	2630	670	2630	670	2630	670	2630	670	2630	670	2630	670
2630	680	2630	680	2630	680	2630	680	2630	680	2630	680	2630	680
2630	690	2630	690	2630	690	2630	690	2630	690	2630	690	2630	690
2630	700	2630	700	2630	700	2630	700	2630	700	2630	700	2630	700
2630	710	2630	710	2630	710	2630	710	2630	710	2630	710	2630	710
2630	720	2630	720	2630	720	2630	720	2630	720	2630	720	2630	720
2630	730	2630	730	2630	730	2630	730	2630	730	2630	730	2630	730
2630	740	2630	740	2630	740	2630	740	2630	740	2630	740	2630	740
2630	750	2630	750	2630	750	2630	750	2630	750	2630	750	2630	750
2630	760	2630	760	2630	760	2630	760	2630	760	2630	760	2630	760
2630	770	2630	770	2630	770	2630	770	2630	770	2630	770	2630	770
2630	780	2630	780	2630	780	2630	780	2630	780	2630	780	2630	780
2630	790	2630	790	2630	790	2630	790	2630	790	2630	790	2630	790
2630	800	2630	800	2630	800	2630	800	2630	800	2630	800	2630	800
2630	810	2630	810	2630	810	2630	810	2630	810	2630	810	2630	810
2630	820	2630	820	2630	820	2630	820	2630	820	2630	820	2630	820
2630	830	2630	830	2630	830	2630	830	2630	830	2630	830	2630	830
2630	840	2630	840	2630	840	2630	840	2630	840	2630	840	2630	840
2630	850	2630	850	2630	850	2630	850	2630	850	2630	850	2630	850
2630	860	2630	860	2630	860	2630	860	2630	860	2630	860	2630	860
2630	870	2630	870	2630	870	2630	870	2630	870	2630	870	2630	870
2630	880	2630	880	2630	880	2630	880	2630	880	2630	880	2630	880
2630	890	2630	890	2630	890	2630	890	2630	890	2630	890	2630	890
2630	900	2630	900	2630	900	2630	900	2630	900	2630	900	2630	900
2630	910	2630	910	2630	910								





































	2	3	4	5	6	7	8	9	10	11	12	13	14
Платови приходу з усіх джерел бюджетної діяльності (за виключенням приходу з державних заборгованих)	26,00	31,0	-	-	-	-	-	-	-	-	-	-	-
Відшкодування з державних заборгованих	2700	320	-	-	-	-	-	-	-	-	-	-	-
Відшкодування з державних заборгованих	27,00	3,0	-	-	-	-	-	-	-	-	-	-	-
Сплата ДП	27,20	3,0	-	-	-	-	-	-	-	-	-	-	-
Відшкодування населенню	2890	360	-	-	-	-	-	-	-	-	3 568 294,43	-	-
Відшкодування населенню	3000	370	39 579 000,00	-	-	-	-	4 892 714,04	4 892 714,04	-	3 568 294,43	-	-
Відшкодування населенню	31,00	3,0	39 579 000,00	-	-	-	-	4 892 714,04	4 892 714,04	-	3 568 294,43	-	-
<b>Капітальні витрати</b>													
Прямі витрати на придбання капіталу	31,00	400	-	-	-	-	-	-	-	-	-	-	-
Прямі витрати на придбання капіталу	31,20	400	-	-	-	-	-	-	-	-	-	-	-
Витрати на придбання капіталу	31,31	410	-	-	-	-	-	-	-	-	-	-	-
Витрати на придбання капіталу	31,32	420	-	-	-	-	-	-	-	-	-	-	-
Витрати на придбання капіталу	31,39	430	39 467 200,00	-	-	-	-	4 807 920,78	4 807 920,78	-	3 563 000,27	-	-
Витрати на придбання капіталу	31,31	440	-	-	-	-	-	-	-	-	-	-	-
Витрати на придбання капіталу	31,32	450	39 467 200,00	-	-	-	-	4 887 920,78	4 887 920,78	-	3 563 000,27	-	-
Витрати на придбання капіталу	31,40	460	111 000,00	-	-	-	-	2 794,16	2 794,16	-	1 794,16	-	-
Витрати на придбання капіталу	31,41	470	-	-	-	-	-	-	-	-	-	-	-
Витрати на придбання капіталу	31,42	480	111 000,00	-	-	-	-	1 794,16	1 794,16	-	1 794,16	-	-
Витрати на придбання капіталу	31,43	490	-	-	-	-	-	-	-	-	-	-	-
Витрати на придбання капіталу	31,50	500	-	-	-	-	-	-	-	-	-	-	-
Витрати на придбання капіталу	31,60	510	-	-	-	-	-	-	-	-	-	-	-
Витрати на придбання капіталу	32,00	520	-	-	-	-	-	-	-	-	-	-	-
Витрати на придбання капіталу	32,09	530	-	-	-	-	-	-	-	-	-	-	-
Витрати на придбання капіталу	32,30	540	-	-	-	-	-	-	-	-	-	-	-
Витрати на придбання капіталу	32,39	550	-	-	-	-	-	-	-	-	-	-	-
Витрати на придбання капіталу	32,40	560	-	-	-	-	-	-	-	-	-	-	-
Витрати на придбання капіталу	41,00	570	-	-	-	-	-	-	-	-	-	-	-
Витрати на придбання капіталу	41,10	580	-	-	-	-	-	-	-	-	-	-	-
Витрати на придбання капіталу	41,11	590	-	-	-	-	-	-	-	-	-	-	-
Витрати на придбання капіталу	41,12	600	-	-	-	-	-	-	-	-	-	-	-
Витрати на придбання капіталу	41,13	610	-	-	-	-	-	-	-	-	-	-	-
Витрати на придбання капіталу	43,00	620	-	-	-	-	-	-	-	-	-	-	-
Витрати на придбання капіталу	42,00	630	-	-	-	-	-	-	-	-	-	-	-
Витрати на придбання капіталу	50,00	640	27 111 200,00	-	-	-	-	-	-	-	-	-	-

Л.Я. Михальченко

Х.К. Гаушанець  
(начальник прорахунок)

*[Підпис]*  
Л.Я. Михальченко  
(начальник)

Головний бухгалтер  
"6" квітня 2017 року

14 квітня 2017

























1	2	3	4	5	6	7	8	9	10	11	12	13	14
Діючий орган/бюджетна організація/бюджетна установа/підприємство	2620	300	-	-	-	-	-	-	-	-	-	-	-
Державні установи/бюджетні установи/національні банки/державні підприємства/державні підприємства з обмеженою відповідальністю	2630	310	-	-	-	-	-	-	-	-	-	-	-
Спеціальні установи	2700	220	-	-	-	-	-	-	-	-	-	-	-
Державні установи з обмеженою відповідальністю	2720	240	-	-	-	-	-	-	-	-	-	-	-
Інші державні установи	2730	230	-	-	-	-	-	-	-	-	-	-	-
Всього державні установи	2800	560	-	-	-	-	-	3 447 490,00	3 447 490,00	-	-	1 034 244,00	-
Комунальні установи	3000	370	3 450 000,00	-	-	-	-	-	-	-	-	-	-
Державні установи з обмеженою відповідальністю	3100	300	-	-	-	-	-	-	-	-	-	-	-
Державні установи з обмеженою відповідальністю з обмеженою відповідальністю	3120	290	-	-	-	-	-	-	-	-	-	-	-
Державні установи з обмеженою відповідальністю з обмеженою відповідальністю	3120	400	-	-	-	-	-	-	-	-	-	-	-
Державні установи з обмеженою відповідальністю з обмеженою відповідальністю	3121	410	-	-	-	-	-	-	-	-	-	-	-
Державні установи з обмеженою відповідальністю з обмеженою відповідальністю	3122	620	-	-	-	-	-	-	-	-	-	-	-
Державні установи з обмеженою відповідальністю з обмеженою відповідальністю	3130	470	-	-	-	-	-	-	-	-	-	-	-
Державні установи з обмеженою відповідальністю з обмеженою відповідальністю	3131	440	-	-	-	-	-	-	-	-	-	-	-
Державні установи з обмеженою відповідальністю з обмеженою відповідальністю	3132	450	-	-	-	-	-	-	-	-	-	-	-
Державні установи з обмеженою відповідальністю з обмеженою відповідальністю	3140	600	-	-	-	-	-	-	-	-	-	-	-
Державні установи з обмеженою відповідальністю з обмеженою відповідальністю	3141	670	-	-	-	-	-	-	-	-	-	-	-
Державні установи з обмеженою відповідальністю з обмеженою відповідальністю	3142	480	-	-	-	-	-	-	-	-	-	-	-
Державні установи з обмеженою відповідальністю з обмеженою відповідальністю	3143	490	-	-	-	-	-	-	-	-	-	-	-
Державні установи з обмеженою відповідальністю з обмеженою відповідальністю	3150	560	-	-	-	-	-	-	-	-	-	-	-
Державні установи з обмеженою відповідальністю з обмеженою відповідальністю	3160	370	-	-	-	-	-	-	-	-	-	-	-
Державні установи з обмеженою відповідальністю з обмеженою відповідальністю	3200	510	3 450 000,00	-	-	-	-	3 447 490,00	2 413 250,00	-	-	1 034 244,00	-
Державні установи з обмеженою відповідальністю з обмеженою відповідальністю	3210	310	3 450 000,00	-	-	-	-	3 447 490,00	2 413 250,00	-	-	1 034 244,00	-
Державні установи з обмеженою відповідальністю з обмеженою відповідальністю	3220	510	-	-	-	-	-	-	-	-	-	-	-
Державні установи з обмеженою відповідальністю з обмеженою відповідальністю	3230	310	-	-	-	-	-	-	-	-	-	-	-
Державні установи з обмеженою відповідальністю з обмеженою відповідальністю	3240	340	-	-	-	-	-	-	-	-	-	-	-
Державні установи з обмеженою відповідальністю з обмеженою відповідальністю	4000	570	-	-	-	-	-	-	-	-	-	-	-
Державні установи з обмеженою відповідальністю з обмеженою відповідальністю	4110	390	-	-	-	-	-	-	-	-	-	-	-
Державні установи з обмеженою відповідальністю з обмеженою відповідальністю	4112	650	-	-	-	-	-	-	-	-	-	-	-
Державні установи з обмеженою відповідальністю з обмеженою відповідальністю	4113	610	-	-	-	-	-	-	-	-	-	-	-
Державні установи з обмеженою відповідальністю з обмеженою відповідальністю	4200	630	-	-	-	-	-	-	-	-	-	-	-
Державні установи з обмеженою відповідальністю з обмеженою відповідальністю	4210	610	-	-	-	-	-	-	-	-	-	-	-
Державні установи з обмеженою відповідальністю з обмеженою відповідальністю	5000	640	-	-	-	-	-	-	-	-	-	-	-

Л. Я. Михальченко  
(підпис, прізвище)  
Х. К. Г. Вужинський  
(підпис, прізвище)

  
(підпис)  
  
(підпис)

Заступник керівника/керівник  
бухгалтера  
"6" квітня 2017 року

14 квітня 2017

Управління державної експлуатації водних транспортних засобів України у м. Києві  
Голова: 





	2	3	4	5	6	7	8	9	10	11	12	13	14
<b>I</b>													
Служби місцевих адміністрацій (включаючи підприємства, організації, організації)	2670	290	-	-	-	-	-	-	-	-	-	-	-
Повітряні лінійні аеропорти (включаючи підприємства, організації, організації)	2670	100	-	-	-	-	-	-	-	-	-	-	-
Повітряні лінійні аеропорти (включаючи підприємства, організації, організації)	2670	110	-	-	-	-	-	-	-	-	-	-	-
<b>Спеціальні підприємства</b>	<b>1700</b>	<b>170</b>	-	-	-	-	-	-	-	-	-	-	-
Розвиток освіти і науки	2710	110	-	-	-	-	-	-	-	-	-	-	-
Громадянська освіта	2720	240	-	-	-	-	-	-	-	-	-	-	-
Інші освітні заходи	2720	130	-	-	-	-	-	-	-	-	-	-	-
<b>Інші видатки</b>	<b>2860</b>	<b>360</b>	-	-	-	-	-	-	-	-	-	-	-
<b>Капітальні видатки</b>	<b>3000</b>	<b>170</b>	<b>1 000 000,00</b>	-	-	-	-	-	-	-	-	-	-
Прямі видатки на придбання нерухомості	3100	280	-	-	-	-	-	-	-	-	-	-	-
Державні підприємства (включаючи підприємства, організації, організації)	3170	380	-	-	-	-	-	-	-	-	-	-	-
Бюджетні підприємства (включаючи підприємства, організації, організації)	3170	400	-	-	-	-	-	-	-	-	-	-	-
Капітальні видатки (включаючи підприємства, організації, організації)	3171	410	-	-	-	-	-	-	-	-	-	-	-
Капітальні видатки (включаючи підприємства, організації, організації)	3122	430	-	-	-	-	-	-	-	-	-	-	-
Капітальні видатки (включаючи підприємства, організації, організації)	3131	440	-	-	-	-	-	-	-	-	-	-	-
Капітальні видатки (включаючи підприємства, організації, організації)	3132	450	-	-	-	-	-	-	-	-	-	-	-
Капітальні видатки (включаючи підприємства, організації, організації)	3140	460	-	-	-	-	-	-	-	-	-	-	-
Капітальні видатки (включаючи підприємства, організації, організації)	3143	470	-	-	-	-	-	-	-	-	-	-	-
Капітальні видатки (включаючи підприємства, організації, організації)	3143	480	-	-	-	-	-	-	-	-	-	-	-
Капітальні видатки (включаючи підприємства, організації, організації)	3143	490	-	-	-	-	-	-	-	-	-	-	-
Капітальні видатки (включаючи підприємства, організації, організації)	3160	500	-	-	-	-	-	-	-	-	-	-	-
Капітальні видатки (включаючи підприємства, організації, організації)	3160	510	-	-	-	-	-	-	-	-	-	-	-
<b>Капітальні видатки</b>	<b>3200</b>	<b>520</b>	<b>1 000 000,00</b>	-	-	-	-	-	-	-	-	-	-
Капітальні видатки (включаючи підприємства, організації, організації)	3270	520	<b>1 000 000,00</b>	-	-	-	-	-	-	-	-	-	-
Капітальні видатки (включаючи підприємства, організації, організації)	2220	540	-	-	-	-	-	-	-	-	-	-	-
Капітальні видатки (включаючи підприємства, організації, організації)	2230	560	-	-	-	-	-	-	-	-	-	-	-
Капітальні видатки (включаючи підприємства, організації, організації)	2260	590	-	-	-	-	-	-	-	-	-	-	-
<b>Витрати на управління</b>	<b>4100</b>	<b>570</b>	-	-	-	-	-	-	-	-	-	-	-
Витрати на управління (включаючи підприємства, організації, організації)	4110	580	-	-	-	-	-	-	-	-	-	-	-
Витрати на управління (включаючи підприємства, організації, організації)	4111	590	-	-	-	-	-	-	-	-	-	-	-
Витрати на управління (включаючи підприємства, організації, організації)	4112	600	-	-	-	-	-	-	-	-	-	-	-
Витрати на управління (включаючи підприємства, організації, організації)	4113	610	-	-	-	-	-	-	-	-	-	-	-
<b>Залишки кредитування</b>	<b>4200</b>	<b>620</b>	-	-	-	-	-	-	-	-	-	-	-
Залишки кредитування (включаючи підприємства, організації, організації)	4210	630	-	-	-	-	-	-	-	-	-	-	-
Залишки кредитування (включаючи підприємства, організації, організації)	5000	640	-	-	-	-	-	-	-	-	-	-	-

Головний бухгалтер  
(підпис)

Л. Я. Михальченко  
(підпис, прізвище)  
Х. К. Г. Гужанська  
(підпис, прізвище)

Затверджується розпорядниками бюджетних коштів

Керівник

Головний бухгалтер

6\* квітень 2017 року

14 квітень 2017











































№	1	2	3	4	5	6	7	8	9	10	11	12	13	14
	Об'єднані баланси підприємств і банків	3108	318		X	X	X	X	X					X
	Головні баланси підприємств і банків	2478	170		X	X	X	X	X					X
	Головні баланси підприємств і банків	2420	110		X	X	X	X	X					X
	Головні баланси підприємств і банків	2488	348		X	X	X	X	X					X
	Головні баланси підприємств і банків	2101	110		X	X	X	X	X					X
	Головні баланси підприємств і банків	2120	100		X	X	X	X	X					X
	Головні баланси підприємств і банків	2130	170		X	X	X	X	X					X
	Головні баланси підприємств і банків	2188	388		X	X	X	X	X					X
	Головні баланси підприємств і банків	2191	381		X	X	X	X	X					X
	Головні баланси підприємств і банків	2220	460		X	X	X	X	X					X
	Головні баланси підприємств і банків	2270	170		X	X	X	X	X					X
	Головні баланси підприємств і банків	2888	428		X	X	X	X	X					X
	Головні баланси підприємств і банків	3088	438	2 105 018,21	X	X	X	X	X	2 105 018,21				X
	Головні баланси підприємств і банків	3188	448	2 105 018,21	X	X	X	X	X	2 105 018,21				X
	Головні баланси підприємств і банків	3191	430	213 078,88	X	X	X	X	X	213 078,88				X
	Головні баланси підприємств і банків	3228	468		X	X	X	X	X					X
	Головні баланси підприємств і банків	3122	478		X	X	X	X	X					X
	Головні баланси підприємств і банків	3130	488	1 131 010,33	X	X	X	X	X	1 131 010,33				X
	Головні баланси підприємств і банків	3132	510		X	X	X	X	X					X
	Головні баланси підприємств і банків	3140	520		X	X	X	X	X					X
	Головні баланси підприємств і банків	3141	510		X	X	X	X	X					X
	Головні баланси підприємств і банків	3142	580		X	X	X	X	X					X
	Головні баланси підприємств і банків	3143	558		X	X	X	X	X					X
	Головні баланси підприємств і банків	3149	568		X	X	X	X	X					X
	Головні баланси підприємств і банків	3188	578		X	X	X	X	X					X
	Головні баланси підприємств і банків	3288	588		X	X	X	X	X					X
	Головні баланси підприємств і банків	3291	588		X	X	X	X	X					X
	Головні баланси підприємств і банків	3298	608		X	X	X	X	X					X
	Головні баланси підприємств і банків	3299	618		X	X	X	X	X					X
	Головні баланси підприємств і банків	3298	628		X	X	X	X	X					X
	Головні баланси підприємств і банків	3300	630		X	X	X	X	X					X
	Головні баланси підприємств і банків	3308	648		X	X	X	X	X					X
	Головні баланси підприємств і банків	3311	658		X	X	X	X	X					X
	Головні баланси підприємств і банків	3312	668		X	X	X	X	X					X
	Головні баланси підприємств і банків	3313	678		X	X	X	X	X					X
	Головні баланси підприємств і банків	3388	688		X	X	X	X	X					X
	Головні баланси підприємств і банків	3391	698		X	X	X	X	X					X

Л. Я. Михальська  
 Головна бухгалтер

14 червня 2017 року

























	1	2	3	4	5	6	7	8	9	10	11	12	13	14
Щорічні витрати на відшкодування державних фінансових витрат, що пов'язані з виконанням завдань	2387	2571			X	X	X	X	X				X	X
Обслуговування боргових зобов'язань, зокрема:	3408	318			X	X	X	X	X				X	X
- по відшкодуванню боргових зобов'язань держави	2078	370			X	X	X	X	X				X	X
- по відшкодуванню гарантійних зобов'язань держави	2428	100			X	X	X	X	X				X	X
<b>Витрати на операції</b>	<b>1680</b>	<b>340</b>			X	X	X	X	X				X	X
- витрати на операції з придбання/продажу нерухомих майнових об'єктів, цінних паперів, фінансових інструментів	2610	570			X	X	X	X	X				X	X
- витрати на придбання/продажу майна (за винятком нерухомих майнових об'єктів, цінних паперів, фінансових інструментів)	2670	160			X	X	X	X	X				X	X
- витрати на операції з придбання/продажу нерухомих майнових об'єктів	2610	170			X	X	X	X	X				X	X
- витрати на придбання/продажу цінних паперів, фінансових інструментів	2700	260			X	X	X	X	X				X	X
- витрати на придбання/продажу майна (за винятком нерухомих майнових об'єктів, цінних паперів, фінансових інструментів)	2720	690			X	X	X	X	X				X	X
- витрати на придбання/продажу цінних паперів, фінансових інструментів	2710	670			X	X	X	X	X				X	X
<b>Інші витрати на операції</b>	<b>2009</b>	<b>428</b>			X	X	X	X	X				X	X
<b>Витрати на операції з управління майном</b>	<b>2660</b>	<b>458</b>			X	X	X	X	X				X	X
- витрати на управління майном (за винятком операцій з управління майном, пов'язаних з придбанням/продажем майна)	3160	488			X	X	X	X	X				X	X
- витрати на управління майном (за винятком операцій з управління майном, пов'язаних з придбанням/продажем майна)	3160	410			X	X	X	X	X				X	X
- витрати на управління майном (за винятком операцій з управління майном, пов'язаних з придбанням/продажем майна)	3120	460			X	X	X	X	X				X	X
- витрати на управління майном (за винятком операцій з управління майном, пов'язаних з придбанням/продажем майна)	3120	470			X	X	X	X	X				X	X
- витрати на управління майном (за винятком операцій з управління майном, пов'язаних з придбанням/продажем майна)	3122	480			X	X	X	X	X				X	X
- витрати на управління майном (за винятком операцій з управління майном, пов'язаних з придбанням/продажем майна)	3130	600			X	X	X	X	X				X	X
- витрати на управління майном (за винятком операцій з управління майном, пов'язаних з придбанням/продажем майна)	3131	160			X	X	X	X	X				X	X
- витрати на управління майном (за винятком операцій з управління майном, пов'язаних з придбанням/продажем майна)	3132	310			X	X	X	X	X				X	X
- витрати на управління майном (за винятком операцій з управління майном, пов'язаних з придбанням/продажем майна)	3140	320			X	X	X	X	X				X	X
- витрати на управління майном (за винятком операцій з управління майном, пов'язаних з придбанням/продажем майна)	3143	130			X	X	X	X	X				X	X
- витрати на управління майном (за винятком операцій з управління майном, пов'язаних з придбанням/продажем майна)	3342	340			X	X	X	X	X				X	X
- витрати на управління майном (за винятком операцій з управління майном, пов'язаних з придбанням/продажем майна)	3143	890			X	X	X	X	X				X	X
- витрати на управління майном (за винятком операцій з управління майном, пов'язаних з придбанням/продажем майна)	3150	360			X	X	X	X	X				X	X
- витрати на управління майном (за винятком операцій з управління майном, пов'язаних з придбанням/продажем майна)	3160	370			X	X	X	X	X				X	X
- витрати на управління майном (за винятком операцій з управління майном, пов'язаних з придбанням/продажем майна)	3200	680			X	X	X	X	X				X	X
- витрати на управління майном (за винятком операцій з управління майном, пов'язаних з придбанням/продажем майна)	2710	300			X	X	X	X	X				X	X
- витрати на управління майном (за винятком операцій з управління майном, пов'язаних з придбанням/продажем майна)	2220	600			X	X	X	X	X				X	X
- витрати на управління майном (за винятком операцій з управління майном, пов'язаних з придбанням/продажем майна)	2230	810			X	X	X	X	X				X	X
- витрати на управління майном (за винятком операцій з управління майном, пов'язаних з придбанням/продажем майна)	2240	670			X	X	X	X	X				X	X
<b>Витрати на операції з управління майном</b>	<b>4180</b>	<b>628</b>			X	X	X	X	X				X	X
- витрати на операції з управління майном (за винятком операцій з управління майном, пов'язаних з придбанням/продажем майна)	4110	410			X	X	X	X	X				X	X
- витрати на операції з управління майном (за винятком операцій з управління майном, пов'язаних з придбанням/продажем майна)	4113	630			X	X	X	X	X				X	X
- витрати на операції з управління майном (за винятком операцій з управління майном, пов'язаних з придбанням/продажем майна)	4112	200			X	X	X	X	X				X	X
- витрати на операції з управління майном (за винятком операцій з управління майном, пов'язаних з придбанням/продажем майна)	4113	670			X	X	X	X	X				X	X
<b>Витрати на операції з управління майном</b>	<b>4260</b>	<b>688</b>			X	X	X	X	X				X	X
- витрати на операції з управління майном (за винятком операцій з управління майном, пов'язаних з придбанням/продажем майна)	4210	630			X	X	X	X	X				X	X
<b>Інші витрати на операції з управління майном</b>	<b>2710</b>	<b>630</b>			X	X	X	X	X				X	X

Л. Я. Михальченко  
(підпис пр. місце)

Х. К. Глужанев  
(підпис пр. місце)

Керівник  
Головний бухгалтер

6\* жовтня 2017 року

14 КВ 2017



































## ЗВІТ про заборгованість за бюджетними коштами (форма № 7д, № 7м)

код  
05-4088-46  
32.00900040  
420

Відомості про виконання бюджетних видатків за СДПЗУ за КСДПЗУ та КСДПЗУ за КСДПЗУ

Проти збільшення самофінансування

03 Державний адміністративний

Код та назва програмної класифікації видатків та кредитування місцевих бюджетів (код та назва Типової програмної класифікації видатків та кредитування місцевих бюджетів) / Типової класифікації платежів та кредитування для бюджетів місцевого самоврядування, які не здійснюють програмно-цільового методу

Періодичність: місячна, квартальна, річна

Державна валюта: грн, юань

Форми складання: за загальною, специфічним фондом (необов'язково)

Код МСХВ	Код рядка	на початок звітного року, усього	Добірська заборгованість на кінець звітного періоду (року)		співстав за період з початку звітного року	на початок звітного року, усього	Кредиторська заборгованість на кінець звітного періоду (року)		співста за період з початку звітного року	Зареєстровані бюджетні фінансові зобов'язання на кінець звітного періоду (року)
			усього	за вид. прострочена			усього	прострочена		
2	3	4	5	6	7	8	9	10	11	12
	X	010	10 583,48	7 937,61	-	-	301 006,90	X	-	301 006,90
	X	020	10 583,48	7 937,61	-	-	301 006,90	X	-	301 006,90
	2000	030	10 583,48	7 937,61	-	-	301 006,90	-	-	301 006,90
	2100	040	-	-	-	-	-	-	-	-
	2110	050	-	-	-	-	-	-	-	-
	2111	060	-	-	-	-	-	-	-	-
	2112	070	-	-	-	-	-	-	-	-
	2120	080	-	-	-	-	-	-	-	-
	2300	090	10 583,48	7 937,61	-	-	-	-	-	-
	2210	100	10 583,48	7 937,61	-	-	-	-	-	-
	2220	110	-	-	-	-	-	-	-	-
	2230	120	-	-	-	-	-	-	-	-
	2240	130	32,00	24,00	-	-	-	-	-	-
	2240	140	-	-	-	-	-	-	-	-
	2260	150	-	-	-	-	-	-	-	-
	2270	160	-	-	-	-	-	-	-	-
	2271	170	-	-	-	-	-	-	-	-
	2272	180	-	-	-	-	-	-	-	-
	2273	190	-	-	-	-	-	-	-	-
	2274	200	-	-	-	-	-	-	-	-
	2275	210	-	-	-	-	-	-	-	-
	2276	220	-	-	-	-	-	-	-	-

Показники

**Видатки - усього по утриманні установ**

у тому числі:

Поточні видатки

Обсяги прямих нарахунків на зарплату платі

Оплата праці

Заробітні плати

Грошові зобов'язання відносно фізичних

Державних на закупівлю

Виплати за товари і послуги

Предмети, матеріали, обладнання та інвентар

Амортизаційні відрахування

Продукти харчування

Службові подорожні витрати

Відрахування на відрахування

Відрахування на закупівлю матеріалів

Відрахування на закупівлю матеріалів

Відрахування на закупівлю матеріалів

Відрахування на закупівлю матеріалів

Відрахування на закупівлю матеріалів

Відрахування на закупівлю матеріалів

Відрахування на закупівлю матеріалів

Відрахування на закупівлю матеріалів

Відрахування на закупівлю матеріалів

Відрахування на закупівлю матеріалів

Відрахування на закупівлю матеріалів

14 квітня 2017

Голова комісії з перевірки звітності  
[Підпис]

1	2	3	4	5	6	7	8	9	10	11	12	13
Довідковий / Розробки, окремі заходи по реалізації державних (регіональних) програм	2280	230										
Довідковий / Розробки, окремі заходи по реалізації державних (регіональних) програм	2281	230										
Окремі заходи по реалізації державних (регіональних) програм, не віднесені до інших розділів	2282	250										
<b>Обслуговування бюджетних витрат</b>	<b>2400</b>	<b>260</b>										
Обслуговування витрат по бюджету зобов'язань	2410	270						301 006,90		301 006,90		301 006,90
Обслуговування витрат по бюджету зобов'язань	2420	280						301 006,90		301 006,90		301 006,90
<b>Поточні трансферти</b>	<b>2600</b>	<b>290</b>										
Субсидії на поточні трансферти односторонньої форми (фінансування)	2620	310										
Субсидії на поточні трансферти односторонньої форми (фінансування)	2630	310										
Субсидії на поточні трансферти односторонньої форми (фінансування)	2640	220										
<b>Спеціальне забезпечення</b>	<b>2700</b>	<b>330</b>										
Витрати на спеціальне забезпечення	2720	340										
Спеціальне забезпечення	2730	350										
Витрати на спеціальне забезпечення	2800	370										
<b>Витрати на інші види витрат</b>	<b>3000</b>	<b>380</b>										
<b>Капітальні витрати</b>	<b>3100</b>	<b>390</b>										
<b>Витрати на придбання основних засобів</b>	<b>3110</b>	<b>400</b>										
Придбання основних засобів (продовження)	3120	410										
Комплексне будівництво (будівництво)	3121	420										
Капітальні будівництва (продовження)	3122	430										
Капітальні будівництва (продовження) інших об'єктів	3130	440										
Капітальні будівництва (продовження) інших об'єктів	3131	450										
Капітальні будівництва (продовження) інших об'єктів	3132	460										
Капітальні будівництва (продовження) інших об'єктів	3140	470										
Ремонтно-будівельні витрати (продовження)	3141	480										
Ремонтно-будівельні витрати (продовження) інших об'єктів	3142	490										
Ремонтно-будівельні витрати (продовження) інших об'єктів	3143	500										
Ремонтно-будівельні витрати (продовження) інших об'єктів	3150	510										
Ремонтно-будівельні витрати (продовження) інших об'єктів	3160	520										
<b>Капітальні трансферти</b>	<b>3200</b>	<b>530</b>										
Капітальні трансферти односторонньої форми (фінансування)	3210	540										
Капітальні трансферти односторонньої форми (фінансування)	3220	550										
Капітальні трансферти односторонньої форми (фінансування)	3230	560										
Капітальні трансферти односторонньої форми (фінансування)	3240	570										

Л. Я. Михальченко  
(підпис, прізвище)

Х. К. Г. Лукашевич  
(підпис, прізвище)

*(підпис)*  
(підпис)

У місячній бюджетній звітності розділ з 380 по 570 не заповнюється

Керівник  
Головний бухгалтер  
"06" квітня 2017 року


14.04.2017  
Управління економіки та бюджету  
Міської ради Ужгороду  
Ліщина  
*(підпис)*





1	2	3	4	5	6	7	8	9	10	11	12	13
Дієвостанова і розробка, окремі заходи по реалізації державних програмних програм	2380	230	-	-	-	-	-	-	-	-	-	-
Дослідження і розробка, окремі заходи розвитку (не реалізовані державних (ресурсованих) програм	2281	240	-	-	-	-	-	-	-	-	-	-
Окремі заходи по реалізації державних (регіональних) програм, не підлягають окремій розшифці	2282	250	-	-	-	-	-	-	-	-	-	-
<b>Обслуговування бізнесу зовнішніх осіб</b>	<b>2400</b>	<b>260</b>	-	-	-	-	-	-	-	-	-	-
Обслуговування юридичної фірми/фірми (включаючи витрати на юридичні послуги)	2410	270	-	-	-	-	-	-	-	-	-	-
Обслуговування юридичної фірми/фірми (включаючи витрати на юридичні послуги)	2420	280	-	-	-	-	-	-	-	-	-	-
<b>Висхідні трансферти</b>	<b>2600</b>	<b>290</b>	-	-	-	-	-	-	-	-	-	-
Субсидії на ліцензії/патенти/фінансування досліджень, розробок, інновацій	2610	300	-	-	-	-	-	-	-	-	-	-
Повільні трансферти/фінансування державних (регіональних) програм/інших програм	2620	310	-	-	-	-	-	-	-	-	-	-
Поможі/внески/гранти/услуги/інші послуги держави/не державних організацій	2700	330	-	-	-	-	-	-	-	-	-	-
Спеціальні заборгованості	2710	340	-	-	-	-	-	-	-	-	-	-
Витрати на податки і обслуговування	2720	350	-	-	-	-	-	-	-	-	-	-
Списання	2730	360	-	-	-	-	-	-	-	-	-	-
Інші витрати на податки	2800	370	-	-	-	-	-	-	-	-	-	-
<b>Капітальні витрати</b>	<b>3000</b>	<b>380</b>	-	-	-	-	-	-	-	-	-	-
<b>Прямі витрати на придбання капіталу</b>	<b>3100</b>	<b>390</b>	-	-	-	-	-	-	-	-	-	-
Прямі витрати на придбання / реєстрацію/акції/приватизацію/корпоративні	3110	400	-	-	-	-	-	-	-	-	-	-
(включаючи брокерські/бюрократські)	3120	410	-	-	-	-	-	-	-	-	-	-
Капітальні витрати на придбання/приватизацію/акції	3131	420	-	-	-	-	-	-	-	-	-	-
Характерні витрати на придбання/приватизацію/інших об'єктів	3132	430	-	-	-	-	-	-	-	-	-	-
Капітальні витрати на придбання/приватизацію/інших об'єктів	3133	440	-	-	-	-	-	-	-	-	-	-
Капітальні витрати на придбання/приватизацію/інших об'єктів	3134	450	-	-	-	-	-	-	-	-	-	-
Капітальні витрати на придбання/приватизацію/інших об'єктів	3135	460	-	-	-	-	-	-	-	-	-	-
Реконструкція/ремонт/інших об'єктів	3140	470	-	-	-	-	-	-	-	-	-	-
Реконструкція життєвого фонду (приватизація)	3141	480	-	-	-	-	-	-	-	-	-	-
Реконструкція чи реставрація інших об'єктів	3142	490	-	-	-	-	-	-	-	-	-	-
Реставрація пам'яток культури, історії чи архітектури	3143	500	-	-	-	-	-	-	-	-	-	-
Створення державних/приватних/інших об'єктів	3150	510	-	-	-	-	-	-	-	-	-	-
Прямі витрати на придбання/приватизацію/інших об'єктів	3160	520	-	-	-	-	-	-	-	-	-	-
<b>Капітальні трансферти</b>	<b>3200</b>	<b>530</b>	-	-	-	-	-	-	-	-	-	-
Капітальні трансферти/прямі витрати на придбання/приватизацію/інших об'єктів	3210	540	-	-	-	-	-	-	-	-	-	-
Капітальні трансферти/прямі витрати на придбання/приватизацію/інших об'єктів	3220	550	-	-	-	-	-	-	-	-	-	-
Капітальні трансферти/прямі витрати на придбання/приватизацію/інших об'єктів	3230	560	-	-	-	-	-	-	-	-	-	-
Капітальні трансферти/прямі витрати на придбання/приватизацію/інших об'єктів	3240	570	-	-	-	-	-	-	-	-	-	-

Л.Я. Михальченко  
(ініціали, прізвище)

  
Х.К. Глужанець  
(ініціали, прізвище)

У місячній бюджетній звітності рядки з 380 по 570 не заповнюються

**Керівник**  
**Головний бухгалтер**  
**"06" квітня 2017 року**

16 квітня 2017  
Управління державної статистики  
обласної Укроблік у Львові  
Підпис: 





	1	2	3	4	5	6	7	8	9	10	11	12	13
Дослідження і розробки, окремі активи розвинути по розвитку державних (регіональних) програм		2281	240										
Окремі активи по регіональній програмі (регіональній) програм, не включені до загальної розвинути		2282	250										
<b>Обслуговування боргових зобов'язань</b>		<b>2400</b>	<b>260</b>										
Обслуговування зобов'язань держави (облігаци держави)		2410	270										
Обслуговування зобов'язань держави (облігаци держави)		2420	280										
<b>Поворотні трансферти</b>		<b>2600</b>	<b>290</b>										
Субсидії на повсякденні потреби (включаючи операційні, адміністративні)		2610	300										
Поворотні трансферти (включаючи операційні, адміністративні)		2620	310										
Поворотні трансферти (включаючи операційні, адміністративні)		2630	320										
<b>Соціальне забезпечення</b>		<b>2700</b>	<b>330</b>										
Виплати пенсій (обов'язкові)		2710	340										
Виплати пенсій (обов'язкові)		2720	350										
Спеціальні		2730	360										
Інші виплати (обов'язкові)		2800	370										
<b>Інші поточні активи</b>		<b>3000</b>	<b>380</b>										
<b>Калікульні активи</b>		<b>3100</b>	<b>390</b>										
<b>Підприємства, що надають послуги</b>		<b>3110</b>	<b>400</b>										
Підприємства, що надають послуги (включаючи операційні, адміністративні)		3120	410										
Підприємства, що надають послуги (включаючи операційні, адміністративні)		3131	420										
Підприємства, що надають послуги (включаючи операційні, адміністративні)		3132	430										
Підприємства, що надають послуги (включаючи операційні, адміністративні)		3139	440										
<b>Калікульні активи (включаючи операційні, адміністративні)</b>		<b>3131</b>	<b>450</b>										
Калікульні активи (включаючи операційні, адміністративні)		3132	460										
Калікульні активи (включаючи операційні, адміністративні)		3140	470										
Калікульні активи (включаючи операційні, адміністративні)		3141	480										
Калікульні активи (включаючи операційні, адміністративні)		3142	490										
Калікульні активи (включаючи операційні, адміністративні)		3143	500										
Калікульні активи (включаючи операційні, адміністративні)		3150	510										
Калікульні активи (включаючи операційні, адміністративні)		3160	520										
<b>Калікульні активи (включаючи операційні, адміністративні)</b>		<b>3200</b>	<b>530</b>										
Калікульні активи (включаючи операційні, адміністративні)		3210	540										
Калікульні активи (включаючи операційні, адміністративні)		3220	550										
Калікульні активи (включаючи операційні, адміністративні)		3230	560										
Калікульні активи (включаючи операційні, адміністративні)		3240	570										

У складі балансу в звітності рядки з 380 по 570 не заповнюються

**Керівник**

  
 (підпис)  
 Л.Я. Михальченко  
 (ім'я, прізвище)  
 Х.К.Г. Лужанець  
 (ім'я, прізвище)

**Головний бухгалтер**  
 "06" квітня 2017 року

16 КВІ 2017





## ЗВІТ про заборгованість за бюджетними коштами (форма № 7д, №7м) на 1 квітня 2017 р.

Бюджетні кошти

05408846
3210900000
429

за ЄДРПОУ  
за КДАТУУ  
за КОЛФГ

Виконавчий комітет районської міської ради  
м. Іршава  
Рухомі матеріальні засоби

03 Державні установи

0316060 Класифікаційний код, ст. 260

Установа: Організаційно-правова форма господарювання  
Територія: Код та назва економічної класифікації підприємств та організацій державного бюджету  
Код та назва програмної класифікації видатків та кредитування державного бюджету  
Код та назва (типової) окремої класифікації видатків та кредитування місцевих бюджетів

Код та назва програмної класифікації видатків та кредитування місцевих бюджетів (код та назва Типової програмної класифікації видатків та кредитування місцевих бюджетів) / Типової класифікації видатків та кредитування для видатків місцевого саморядування, які не застосовують програмно-цілісовий метод

Територія: міська, районська, районська

Форма складання: за залишками, спеціальними фондами (необов'язково)

Показники	Код КЕКВ	Добиткова заборгованість				Кредиторська заборгованість				Державні бюджетні фонди з обов'язковою заборгованістю за період звітного року
		на початок звітного року, усього	усього	з вип. прострочених	списана за період з початку звітного року	на початок звітного року, усього	усього	прістрочена	з термін оплати якої не настає	
	3	4	5	6	7	8	9	10	11	12
I										
Доходи	X 010								X	
Видатки - усього на утримання установи	X 020								X	
у тому числі:										
Поточні видатки	2000	630								
Оплата праці і винагородження за роботу виконану	2100	040								
Оплата праці	2110	050								
Зарплатні платежі	2111	060								
Грошове забезпечення військовозобов'язаних	2112	070								
Виплати на виплату пенсії	2120	080								
Виплати на виплату пенсії	2200	090								
Виплати на виплату пенсії	2210	100								
Виплати на виплату пенсії	2220	110								
Виплати на виплату пенсії	2230	120								
Виплати на виплату пенсії	2240	130								
Виплати на виплату пенсії	2250	140								
Виплати на виплату пенсії	2260	150								
Виплати на виплату пенсії	2270	160								
Виплати на виплату пенсії	2280	170								
Виплати на виплату пенсії	2290	180								
Виплати на виплату пенсії	2300	190								
Виплати на виплату пенсії	2310	200								
Виплати на виплату пенсії	2320	210								
Виплати на виплату пенсії	2330	220								
Виплати на виплату пенсії	2340	230								
Виплати на виплату пенсії	2350	240								
Виплати на виплату пенсії	2360	250								
Виплати на виплату пенсії	2370	260								
Виплати на виплату пенсії	2380	270								
Виплати на виплату пенсії	2390	280								
Виплати на виплату пенсії	2400	290								
Виплати на виплату пенсії	2410	300								
Виплати на виплату пенсії	2420	310								
Виплати на виплату пенсії	2430	320								
Виплати на виплату пенсії	2440	330								
Виплати на виплату пенсії	2450	340								
Виплати на виплату пенсії	2460	350								
Виплати на виплату пенсії	2470	360								
Виплати на виплату пенсії	2480	370								
Виплати на виплату пенсії	2490	380								
Виплати на виплату пенсії	2500	390								
Виплати на виплату пенсії	2510	400								
Виплати на виплату пенсії	2520	410								
Виплати на виплату пенсії	2530	420								
Виплати на виплату пенсії	2540	430								
Виплати на виплату пенсії	2550	440								
Виплати на виплату пенсії	2560	450								
Виплати на виплату пенсії	2570	460								
Виплати на виплату пенсії	2580	470								
Виплати на виплату пенсії	2590	480								
Виплати на виплату пенсії	2600	490								
Виплати на виплату пенсії	2610	500								
Виплати на виплату пенсії	2620	510								
Виплати на виплату пенсії	2630	520								
Виплати на виплату пенсії	2640	530								
Виплати на виплату пенсії	2650	540								
Виплати на виплату пенсії	2660	550								
Виплати на виплату пенсії	2670	560								
Виплати на виплату пенсії	2680	570								
Виплати на виплату пенсії	2690	580								
Виплати на виплату пенсії	2700	590								
Виплати на виплату пенсії	2710	600								
Виплати на виплату пенсії	2720	610								
Виплати на виплату пенсії	2730	620								
Виплати на виплату пенсії	2740	630								
Виплати на виплату пенсії	2750	640								
Виплати на виплату пенсії	2760	650								
Виплати на виплату пенсії	2770	660								
Виплати на виплату пенсії	2780	670								
Виплати на виплату пенсії	2790	680								
Виплати на виплату пенсії	2800	690								
Виплати на виплату пенсії	2810	700								
Виплати на виплату пенсії	2820	710								
Виплати на виплату пенсії	2830	720								
Виплати на виплату пенсії	2840	730								
Виплати на виплату пенсії	2850	740								
Виплати на виплату пенсії	2860	750								
Виплати на виплату пенсії	2870	760								
Виплати на виплату пенсії	2880	770								
Виплати на виплату пенсії	2890	780								
Виплати на виплату пенсії	2900	790								
Виплати на виплату пенсії	2910	800								
Виплати на виплату пенсії	2920	810								
Виплати на виплату пенсії	2930	820								
Виплати на виплату пенсії	2940	830								
Виплати на виплату пенсії	2950	840								
Виплати на виплату пенсії	2960	850								
Виплати на виплату пенсії	2970	860								
Виплати на виплату пенсії	2980	870								
Виплати на виплату пенсії	2990	880								
Виплати на виплату пенсії	3000	890								
Виплати на виплату пенсії	3010	900								
Виплати на виплату пенсії	3020	910								
Виплати на виплату пенсії	3030	920								
Виплати на виплату пенсії	3040	930								
Виплати на виплату пенсії	3050	940								
Виплати на виплату пенсії	3060	950								
Виплати на виплату пенсії	3070	960								
Виплати на виплату пенсії	3080	970								
Виплати на виплату пенсії	3090	980								
Виплати на виплату пенсії	3100	990								
Виплати на виплату пенсії	3110	1000								
Виплати на виплату пенсії	3120	1010								
Виплати на виплату пенсії	3130	1020								
Виплати на виплату пенсії	3140	1030								
Виплати на виплату пенсії	3150	1040								
Виплати на виплату пенсії	3160	1050								
Виплати на виплату пенсії	3170	1060								
Виплати на виплату пенсії	3180	1070								
Виплати на виплату пенсії	3190	1080								
Виплати на виплату пенсії	3200	1090								
Виплати на виплату пенсії	3210	1100								
Виплати на виплату пенсії	3220	1110								
Виплати на виплату пенсії	3230	1120								
Виплати на виплату пенсії	3240	1130								
Виплати на виплату пенсії	3250	1140								
Виплати на виплату пенсії	3260	1150								
Виплати на виплату пенсії	3270	1160								
Виплати на виплату пенсії	3280	1170								
Виплати на виплату пенсії	3290	1180								
Виплати на виплату пенсії	3300	1190								
Виплати на виплату пенсії	3310	1200								
Виплати на виплату пенсії	3320	1210								
Виплати на виплату пенсії	3330	1220								
Виплати на виплату пенсії	3340	1230								
Виплати на виплату пенсії	3350	1240								
Виплати на виплату пенсії	3360	1250								
Виплати на виплату пенсії	3370	1260								
Виплати на виплату пенсії	3380	1270								
Виплати на виплату пенсії	3390	1280								
Виплати на виплату пенсії	3400	1290								
Виплати на виплату пенсії	3410	1300								
Виплати на виплату пенсії	3420	1310								
Виплати на виплату пенсії	3430	1320								
Виплати на виплату пенсії	3440	1330								
Виплати на виплату пенсії	3450	1340								

I		2	3	4	5	6	8	9	10	11	12	13
Додатковий і розробки, офісні заходи розвитку по реалізації державних (регіональних) програм		2281	240	-	-	-	-	-	-	-	-	-
Службові заходи по реалізації аграрних (регіональних) програм, не віднесені до заходів розвитку		2282	250	-	-	-	-	-	-	-	-	-
<b>Обслуговування боргів заборгованості</b>		<b>2400</b>	<b>260</b>	-	-	-	-	-	-	-	-	-
Обслуговування позачергової бюджетної або позабюджетної заборгованості		2410	270	-	-	-	-	-	-	-	-	-
Обслуговування позачергової заборгованості держави		2420	280	-	-	-	-	-	-	-	-	-
<b>Прочі інші трансферти</b>		<b>2600</b>	<b>290</b>	-	-	-	-	26 879,46	-	26 879,46	-	26 879,46
Субвенції на виконання державних програм, проектів, програм, програм розвитку, програм розвитку		2610	300	-	-	-	-	26 879,46	-	26 879,46	-	26 879,46
Прочі інші трансферти держави		2620	310	-	-	-	-	-	-	-	-	-
Прочі інші трансферти регіональних державних адміністрацій		2630	320	-	-	-	-	-	-	-	-	-
<b>Спеціальні заборгованості</b>		<b>2700</b>	<b>330</b>	-	-	-	-	-	-	-	-	-
Відшкодування вартості		2710	340	-	-	-	-	-	-	-	-	-
Відшкодування вартості		2720	350	-	-	-	-	-	-	-	-	-
Відшкодування вартості		2730	360	-	-	-	-	-	-	-	-	-
<b>Інші автономні платежі</b>		<b>3000</b>	<b>370</b>	-	-	-	-	-	-	-	-	-
<b>Кавітальні витрати</b>		<b>3000</b>	<b>380</b>	-	-	-	-	-	-	-	-	-
Придбання основних засобів		3100	390	-	-	-	-	-	-	-	-	-
Придбання основних засобів (з придбанням нематеріальних засобів)		3110	400	-	-	-	-	-	-	-	-	-
Придбання основних засобів (з придбанням нематеріальних засобів)		3120	410	-	-	-	-	-	-	-	-	-
Купівельні витрати (придбання) інших об'єктів		3121	420	-	-	-	-	-	-	-	-	-
Купівельні витрати (придбання) інших об'єктів		3122	430	-	-	-	-	-	-	-	-	-
Відшкодування вартості		3130	440	-	-	-	-	-	-	-	-	-
Відшкодування вартості		3131	450	-	-	-	-	-	-	-	-	-
Відшкодування вартості		3132	460	-	-	-	-	-	-	-	-	-
Відшкодування вартості		3140	470	-	-	-	-	-	-	-	-	-
Відшкодування вартості		3141	480	-	-	-	-	-	-	-	-	-
Реконструкція житлового фонду (приватизація)		3142	490	-	-	-	-	-	-	-	-	-
Реконструкція житлового фонду (приватизація)		3143	500	-	-	-	-	-	-	-	-	-
Реконструкція житлового фонду (приватизація)		3150	510	-	-	-	-	-	-	-	-	-
Реконструкція житлового фонду (приватизація)		3160	520	-	-	-	-	-	-	-	-	-
<b>Кавітальні трансферти</b>		<b>3200</b>	<b>530</b>	-	-	-	-	-	-	-	-	-
Кавітальні трансферти держави		3210	540	-	-	-	-	-	-	-	-	-
Кавітальні трансферти регіональних державних адміністрацій		3220	550	-	-	-	-	-	-	-	-	-
Кавітальні трансферти інших об'єктів		3230	560	-	-	-	-	-	-	-	-	-
Кавітальні трансферти інших об'єктів		3240	570	-	-	-	-	-	-	-	-	-

У місячній бюджетній звітності розділ з 380 по 570 не заповнюється

**Керівник** \_\_\_\_\_ (підпис)

**Л.Я. Михальченко** (підпис, прізвище)

**Х.К. Глуздинець** (підпис, прізвище)

**Головний бухгалтер** \_\_\_\_\_ (підпис)

**"06" квітня 2017 року**







	1	2	3	4	5	6	7	8	9	10	11	12	13
Дослідження і розробки, окремі активи розглянуті по реальній вартості (світлозали) програми		2281	241										
Окремі активи по реальній вартості (фінансові активи) програми, не включені до загальної результату		2282	251										
<b>Обслуговування боргів та інших</b>		<b>2400</b>	<b>260</b>										
Обслуговування позички		2410	270										
Обслуговування позички		2420	280										
<b>Витрати на амортизацію</b>		<b>2600</b>	<b>290</b>						19 642,00		19 642,00		19 642,00
Амортизація основних засобів		2610	300						19 642,00		19 642,00		19 642,00
Амортизація нематеріальних засобів		2620	310										
Амортизація фінансових активів		2630	320										
<b>Соціальні зобов'язання</b>		<b>2700</b>	<b>330</b>										
Зобов'язання за пенсіями		2710	340										
Зобов'язання за іншими пенсіями		2720	350										
Зобов'язання за іншими зобов'язаннями		2730	360										
<b>Інші поточні зобов'язання</b>		<b>2800</b>	<b>370</b>										
Зобов'язання за кредитом		2810	380										
Зобов'язання за кредитом		2820	390										
Зобов'язання за кредитом		2830	400										
Зобов'язання за кредитом		2840	410										
Зобов'язання за кредитом		2850	420										
Зобов'язання за кредитом		2860	430										
Зобов'язання за кредитом		2870	440										
Зобов'язання за кредитом		2880	450										
Зобов'язання за кредитом		2890	460										
Зобов'язання за кредитом		2900	470										
Зобов'язання за кредитом		2910	480										
Зобов'язання за кредитом		2920	490										
Зобов'язання за кредитом		2930	500										
Зобов'язання за кредитом		2940	510										
Зобов'язання за кредитом		2950	520										
Зобов'язання за кредитом		2960	530										
Зобов'язання за кредитом		2970	540										
Зобов'язання за кредитом		2980	550										
Зобов'язання за кредитом		2990	560										
Зобов'язання за кредитом		3000	570										

У місцевій бюджетній установі працює з 380 по 570 не зарплатою

**Керівник** \_\_\_\_\_ (підпис)

**Головний бухгалтер** \_\_\_\_\_ (підпис)

"06" квітня 2017 року

Л. Я. Михальченко (підпис)

Х. К. Глужинський (підпис)

14 Квітня 2017





**ЗВІТ**

**про заборгованість за бюджетними коштами (форма № 7д, № 7м) на 1 квітня 2017 р.**

05408846
3210900000
420

КОДИ

Ім'я: Державний комітет з питань регулювання економіки за ЄДРПОУ: 3210900000  
 м. Київ за КОАТУУ: 3210900000  
 № 0 за КОСІПОУ: 0000000000

03 Державний комітет з питань регулювання економіки

0316650 Управління по розвитку інфраструктури доріг

Код та назва програмної класифікації витрат та кредитування міських бюджетів (код та назва Типової програмної класифікації витрат та кредитування міських бюджетів / Типової класифікації витрат та кредитування для бюджетів місцевих самоврядувань, які не здійснюють програмно-цільового контролю)  
 Бюджетність: міський, державний, регіональний, загальнодержавний, зовнішній  
 Форми оплати: грошова, грошова, грошова

Форми оплати: за ліквідацією, спеціальним фінансом (необлікований)

Показники	КСКД	2	3	4	Дейтурська зборгованість на кінець звітного періоду (року)		7	8	Кредиторська заборгованість на кінець звітного періоду (року)		12	Зусумарована бюджетна (фінансова) або/також на кінець звітного періоду (року)
					на початок звітного року, усього	з наді проєктування			усього	першій оплаті звітним періодом на кінець звітного року		
<b>І Доходи</b>		X	010				10	11		13		
<b>Видатки - усього на утримання установи</b>		X	020					X		X		
<b>у тому числі:</b>												
<b>Поточні видатки</b>												
Оплата праці і нарахування на зарплату плати		2000	030									254 485,44
Оплата грошової		2100	040									254 485,44
Зарплатні плати		2110	050									
Проплати за забезпечення інформаційно-обчислювальними ресурсами		2112	070									
Проплати за лізинг		2120	080									
Інвентаризаційні товари і послуги		2200	090									
Інвентаризаційні товари і послуги		2210	100									
Інвентаризаційні товари і послуги		2220	110									
Інвентаризаційні товари і послуги		2230	120									
Інвентаризаційні товари і послуги		2240	130									
Інвентаризаційні товари і послуги		2250	140									
Інвентаризаційні товари і послуги		2260	150									
Інвентаризаційні товари і послуги		2270	160									
Інвентаризаційні товари і послуги		2271	170									
Інвентаризаційні товари і послуги		2272	180									
Інвентаризаційні товари і послуги		2273	190									
Інвентаризаційні товари і послуги		2274	200									
Інвентаризаційні товари і послуги		2275	210									
Інвентаризаційні товари і послуги		2276	220									
Інвентаризаційні товари і послуги		2280	230									

11.04.2017  
 Підпис: [Підпис]

	2	3	4	5	6	7	8	9	10	11	12	13
<b>1</b>												
Дисципліна і розробка, окремі заходи розв'язки по реалізації державних (регіональних) програм	2241	240	-	-	-	-	-	-	-	-	-	-
Окремі заходи по реалізації державних (регіональних) програм, не віднесені до заходів розв'язки	2242	250	-	-	-	-	-	-	-	-	-	-
<b>Об'єктно-фінансовий підсумок заборгованості</b>	<b>2400</b>	<b>260</b>	-	-	-	-	-	-	-	-	-	-
Об'єктно-фінансовий підсумок заборгованості згідно з планом	2410	270	-	-	-	-	-	-	-	-	-	-
Об'єктно-фінансовий підсумок заборгованості згідно з фактом	2420	280	-	-	-	-	-	254 485,44	-	254 485,44	-	254 485,44
<b>Поточний трансферт</b>	<b>2600</b>	<b>290</b>	-	-	-	-	-	<b>254 485,44</b>	-	<b>254 485,44</b>	-	<b>254 485,44</b>
Субсидії на лінійні витрати лінійних структур (включаючи, зокрема, на лінійні витрати)	2610	300	-	-	-	-	-	-	-	-	-	-
Субсидії на лінійні витрати лінійних структур (включаючи, зокрема, на лінійні витрати)	2620	310	-	-	-	-	-	-	-	-	-	-
Платіжні трансферти бюджетним установам державних підприємств місцевого рівня	2630	320	-	-	-	-	-	-	-	-	-	-
Платіжні трансферти у вигляді поточних платежів на лінійні витрати підприємств	<b>2700</b>	<b>330</b>	-	-	-	-	-	-	-	-	-	-
Фінансова допомога і субвенції	2710	340	-	-	-	-	-	-	-	-	-	-
Субвенції	2720	350	-	-	-	-	-	-	-	-	-	-
Інші поточні платежі	2730	360	-	-	-	-	-	-	-	-	-	-
<b>Інші поточні платежі</b>	<b>2800</b>	<b>370</b>	-	-	-	-	-	-	-	-	-	-
<b>Капітальні платежі</b>	<b>3000</b>	<b>380</b>	-	-	-	-	-	-	-	-	-	-
Придбання основних засобів	3100	390	-	-	-	-	-	-	-	-	-	-
Будівництво об'єктів / реставрація об'єктів, придбання основних засобів, придбання основних засобів	3110	400	-	-	-	-	-	-	-	-	-	-
Капітальні трансферти (включаючи)	3120	410	-	-	-	-	-	-	-	-	-	-
Капітальні трансферти (включаючи)	3121	420	-	-	-	-	-	-	-	-	-	-
Капітальні трансферти (включаючи)	3122	430	-	-	-	-	-	-	-	-	-	-
Капітальні трансферти (включаючи)	3130	440	-	-	-	-	-	-	-	-	-	-
Капітальні трансферти (включаючи)	3131	450	-	-	-	-	-	-	-	-	-	-
Капітальні трансферти (включаючи)	3132	460	-	-	-	-	-	-	-	-	-	-
Реставрація основних засобів	3140	470	-	-	-	-	-	-	-	-	-	-
Реставрація основних засобів	3141	480	-	-	-	-	-	-	-	-	-	-
Реставрація основних засобів	3142	490	-	-	-	-	-	-	-	-	-	-
Реставрація основних засобів	3143	500	-	-	-	-	-	-	-	-	-	-
Спеціальні державні закупівлі (включаючи)	3150	510	-	-	-	-	-	-	-	-	-	-
Придбання основних засобів лінійними структурами	3160	520	-	-	-	-	-	-	-	-	-	-
<b>Капітальні трансферти</b>	<b>3200</b>	<b>530</b>	-	-	-	-	-	-	-	-	-	-
Об'єктно-фінансовий підсумок заборгованості (включаючи, зокрема, на лінійні витрати)	3210	540	-	-	-	-	-	-	-	-	-	-
Об'єктно-фінансовий підсумок заборгованості згідно з планом	3220	550	-	-	-	-	-	-	-	-	-	-
Об'єктно-фінансовий підсумок заборгованості згідно з фактом	3230	560	-	-	-	-	-	-	-	-	-	-
Капітальні трансферти лінійним структурам	3240	570	-	-	-	-	-	-	-	-	-	-

У відевій частині зазначені розділи з 380 по 570 не заповнюються

**Керівник**

Л. Я. Михальченко  
(підпис, прізвище)

Х. К. Г. Лужанець  
(підпис, прізвище)

14 КВІ 2017







	2	3	4	5	6	7	8	9	10	11	12	13
Дослідження і розробки, окрім тих, які не мають результату (не реалізовані) державних (експлуатаційних) програм	2781	240	-	-	-	-	-	-	-	-	-	-
Окремі заходи соціальної державної (регіональної) програми, які належать до загальної розважки	3282	230	-	-	-	-	-	-	-	-	-	-
<b>Обслуговування боргів заборгованості</b>	<b>2400</b>	<b>260</b>	-	-	-	-	-	-	-	-	-	-
Обслуговування боргів заборгованості державних зобов'язань	2410	270	-	-	-	-	-	-	-	-	-	-
Обслуговування боргів заборгованості державних зобов'язань	2420	280	-	-	-	-	-	-	-	-	-	-
<b>Поточні трансферти</b>	<b>2600</b>	<b>290</b>	-	-	-	-	-	-	-	-	-	-
Системами соціального страхування, окрім систем соціального страхування державних службовців	2610	300	-	-	-	-	-	-	-	-	-	-
Платити за державні пенсії державним службовцям, окрім пенсій державних службовців	2620	310	-	-	-	-	-	-	-	-	-	-
Платити державні пенсії державним службовцям, окрім пенсій державних службовців	2630	320	-	-	-	-	-	-	-	-	-	-
<b>Соціальне забезпечення</b>	<b>2700</b>	<b>330</b>	-	-	-	-	-	-	-	-	-	-
Державні пенсії (інвалідів)	2710	340	-	-	-	-	-	-	-	-	-	-
Сім'яні	2720	350	-	-	-	-	-	-	-	-	-	-
Інші пенсії (інвалідів)	2730	360	-	-	-	-	-	-	-	-	-	-
<b>Інші поточні платежі</b>	<b>2800</b>	<b>370</b>	-	-	-	-	-	-	-	-	-	-
<b>Капітальні платежі</b>	<b>3000</b>	<b>380</b>	-	3 119 562,22	-	-	-	1 034 244,00	-	1 034 244,00	-	1 034 244,00
Підприємства, експлуатація капіталу	3100	390	-	3 119 562,22	-	-	-	-	-	-	-	-
Державні підприємства / державні підприємства державного сектора / державні підприємства	3110	400	-	-	-	-	-	-	-	-	-	-
Капітальні підприємства (державні)	3120	410	-	323 737,33	-	-	-	-	-	-	-	-
Капітальні підприємства (недержавні)	3130	420	-	-	-	-	-	-	-	-	-	-
Капітальні підприємства (державні) інших об'єктів	3122	430	-	323 737,33	-	-	-	-	-	-	-	-
Капітальні підприємства	3130	440	-	1 645 421,22	-	-	-	-	-	-	-	-
Капітальні підприємства державних фондів (державні)	3131	450	-	-	-	-	-	-	-	-	-	-
Капітальні підприємства інших об'єктів	3132	460	-	1 645 421,22	-	-	-	-	-	-	-	-
Головний офіс / головний офіс	3140	470	-	1 150 403,67	-	-	-	-	-	-	-	-
Решовні підприємства державних фондів (державні)	3141	480	-	-	-	-	-	-	-	-	-	-
Решовні підприємства державних фондів інших об'єктів	3142	490	-	1 150 403,67	-	-	-	-	-	-	-	-
Решовні підприємства державних фондів (державні)	3143	500	-	-	-	-	-	-	-	-	-	-
Решовні підприємства державних фондів інших об'єктів	3144	510	-	-	-	-	-	-	-	-	-	-
Решовні підприємства державних фондів (державні)	3145	520	-	-	-	-	-	-	-	-	-	-
Решовні підприємства державних фондів інших об'єктів	3146	530	-	-	-	-	-	-	-	-	-	-
<b>Капітальні трансферти</b>	<b>3200</b>	<b>500</b>	-	-	-	-	-	1 034 244,00	-	1 034 244,00	-	1 034 244,00
Капітальні трансферти державним підприємствам (державним)	3210	540	-	-	-	-	-	1 034 244,00	-	1 034 244,00	-	1 034 244,00
Капітальні трансферти державним підприємствам (недержавним)	3220	550	-	-	-	-	-	-	-	-	-	-
Капітальні трансферти державним підприємствам (державним) інших об'єктів	3230	560	-	-	-	-	-	-	-	-	-	-
Капітальні трансферти державним підприємствам (недержавним) інших об'єктів	3240	570	-	-	-	-	-	-	-	-	-	-

У місячній бюджетній звітності рядки з 380 до 570 не заповнюються


**Керівник**

**Головний бухгалтер**  
"06" квітня 2017 року

  
(підпис)  
**Л. Я. Михальченко**  
(підпис)  
**Х. К. Г. Гужанець**  
(підпис)

**Л. Я. Михальченко**  
(підпис)  
**Х. К. Г. Гужанець**  
(підпис)

14 Квітня 2017













1	2	3	4	5	6	7	8	9	10	11	12	13
Додатковий звіт про результати діяльності підприємства за період з 01.01.2017 по 31.03.2017	7280	230	-	-	-	-	-	-	-	-	-	-
Додатковий звіт про результати діяльності підприємства за період з 01.01.2017 по 31.03.2017	3281	240	-	-	-	-	-	-	-	-	-	-
Середні показники по результатам діяльності підприємства за період з 01.01.2017 по 31.03.2017	2282	250	-	-	-	-	-	-	-	-	-	-
<b>Обсяг реалізації продукції (товарів, робіт, послуг)</b>	<b>2400</b>	<b>260</b>	-	-	-	-	-	-	-	-	-	-
Обсяг реалізації продукції (товарів, робіт, послуг) за період з 01.01.2017 по 31.03.2017	2470	270	-	-	-	-	-	-	-	-	-	-
Обсяг реалізації продукції (товарів, робіт, послуг) за період з 01.01.2017 по 31.03.2017	2470	269	-	-	-	-	-	-	-	-	-	-
<b>Відсоток виконання зобов'язань перед банками</b>	<b>2600</b>	<b>290</b>	-	-	-	-	-	-	-	-	-	-
Відсоток виконання зобов'язань перед банками за період з 01.01.2017 по 31.03.2017	2670	300	-	-	-	-	-	-	-	-	-	-
Відсоток виконання зобов'язань перед банками за період з 01.01.2017 по 31.03.2017	2670	299	-	-	-	-	-	-	-	-	-	-
<b>Відсоток виконання зобов'язань перед банками</b>	<b>2700</b>	<b>330</b>	-	-	-	-	-	-	-	-	-	-
Відсоток виконання зобов'язань перед банками за період з 01.01.2017 по 31.03.2017	2770	340	-	-	-	-	-	-	-	-	-	-
Відсоток виконання зобов'язань перед банками за період з 01.01.2017 по 31.03.2017	2770	320	-	-	-	-	-	-	-	-	-	-
<b>Відсоток виконання зобов'язань перед банками</b>	<b>2800</b>	<b>370</b>	-	-	-	-	-	-	-	-	-	-
<b>Відсоток виконання зобов'язань перед банками</b>	<b>3000</b>	<b>380</b>	-	3 319 562,22	-	-	-	-	-	-	-	-
Відсоток виконання зобов'язань перед банками за період з 01.01.2017 по 31.03.2017	3100	390	-	3 319 562,22	-	-	-	-	-	-	-	-
Відсоток виконання зобов'язань перед банками за період з 01.01.2017 по 31.03.2017	3170	400	-	-	-	-	-	-	-	-	-	-
Відсоток виконання зобов'язань перед банками за період з 01.01.2017 по 31.03.2017	3170	399	-	323 737,33	-	-	-	-	-	-	-	-
<b>Відсоток виконання зобов'язань перед банками</b>	<b>3121</b>	<b>420</b>	-	-	-	-	-	-	-	-	-	-
Відсоток виконання зобов'язань перед банками за період з 01.01.2017 по 31.03.2017	3122	430	-	323 737,33	-	-	-	-	-	-	-	-
Відсоток виконання зобов'язань перед банками за період з 01.01.2017 по 31.03.2017	3122	430	-	1 645 421,22	-	-	-	-	-	-	-	-
<b>Відсоток виконання зобов'язань перед банками</b>	<b>3122</b>	<b>430</b>	-	-	-	-	-	-	-	-	-	-
Відсоток виконання зобов'язань перед банками за період з 01.01.2017 по 31.03.2017	3131	450	-	1 645 421,22	-	-	-	-	-	-	-	-
Відсоток виконання зобов'язань перед банками за період з 01.01.2017 по 31.03.2017	3132	460	-	1 150 403,67	-	-	-	-	-	-	-	-
<b>Відсоток виконання зобов'язань перед банками</b>	<b>3140</b>	<b>470</b>	-	-	-	-	-	-	-	-	-	-
Відсоток виконання зобов'язань перед банками за період з 01.01.2017 по 31.03.2017	3141	480	-	1 150 403,67	-	-	-	-	-	-	-	-
<b>Відсоток виконання зобов'язань перед банками</b>	<b>3142</b>	<b>490</b>	-	-	-	-	-	-	-	-	-	-
Відсоток виконання зобов'язань перед банками за період з 01.01.2017 по 31.03.2017	3143	500	-	-	-	-	-	-	-	-	-	-
<b>Відсоток виконання зобов'язань перед банками</b>	<b>3130</b>	<b>510</b>	-	-	-	-	-	-	-	-	-	-
Відсоток виконання зобов'язань перед банками за період з 01.01.2017 по 31.03.2017	3160	520	-	-	-	-	-	-	-	-	-	-
<b>Відсоток виконання зобов'язань перед банками</b>	<b>3200</b>	<b>530</b>	-	-	-	-	-	-	-	-	-	-
Відсоток виконання зобов'язань перед банками за період з 01.01.2017 по 31.03.2017	3270	540	-	-	-	-	-	-	-	-	-	-
Відсоток виконання зобов'язань перед банками за період з 01.01.2017 по 31.03.2017	3270	530	-	-	-	-	-	-	-	-	-	-
<b>Відсоток виконання зобов'язань перед банками</b>	<b>3330</b>	<b>560</b>	-	-	-	-	-	-	-	-	-	-
Відсоток виконання зобов'язань перед банками за період з 01.01.2017 по 31.03.2017	3290	570	-	-	-	-	-	-	-	-	-	-

Л.Я. Михальченко  
(підпис, прізвище)

Х.К. Гужанеш  
(підпис, прізвище)

14 Квітня 2017



У місяць бухгалтерський звітності згідно з п. 380 ст. 570 не заповнюється

Керівник  
Головний бухгалтер  
"06" квітня 2017 року






	2	3	4	5	6	7	8	9	10	11	12	13
Висхідження і розробка, окремі класи по результаті бурових (включено) бурових	2280	250										
Дослідження і розробка, окремі класи розвитку по результаті бурових (включено) бурових	2281	240										
Окремі класи по результаті бурових (включено) бурових, по віднесенні до загальної витрати	2282	250										
<b>Обслуговування бурових робіт</b>	<b>2400</b>	<b>260</b>										
Обслуговування бурових робіт	2410	270										
Обслуговування бурових робіт	2420	290										
<b>Штатні працівники</b>	<b>2600</b>	<b>290</b>										
Штатні працівники	2610	300										
Штатні працівники	2620	310										
Штатні працівники	2630	230										
<b>Спеціальні заходи</b>	<b>2700</b>	<b>330</b>										
Спеціальні заходи	2710	340										
Спеціальні заходи	2720	350										
Спеціальні заходи	2730	360										
<b>Витрати на інші активи</b>	<b>2800</b>	<b>370</b>										
Витрати на інші активи	2800	380		321 000,71								
Витрати на інші активи	3100	390		321 000,71								
Витрати на інші активи	3110	400										
Витрати на інші активи	3120	410										
Витрати на інші активи	3131	420										
Витрати на інші активи	3132	430										
Витрати на інші активи	3140	440		221 000,71								
Витрати на інші активи	3151	450										
Витрати на інші активи	3152	460		321 000,71								
Витрати на інші активи	3160	470										
Витрати на інші активи	3170	480										
Витрати на інші активи	3182	490										
Витрати на інші активи	3193	500										
Витрати на інші активи	3200	510										
Витрати на інші активи	3210	520										
Витрати на інші активи	3220	530										
Витрати на інші активи	3230	540										
Витрати на інші активи	3240	570										
<b>Капітальні витрати</b>												
Витрати на інші активи	3000	380										
Витрати на інші активи	3100	390										
Витрати на інші активи	3110	400										
Витрати на інші активи	3120	410										
Витрати на інші активи	3131	420										
Витрати на інші активи	3132	430										
Витрати на інші активи	3140	440										
Витрати на інші активи	3151	450										
Витрати на інші активи	3152	460										
Витрати на інші активи	3160	470										
Витрати на інші активи	3170	480										
Витрати на інші активи	3182	490										
Витрати на інші активи	3193	500										
Витрати на інші активи	3200	510										
Витрати на інші активи	3210	520										
Витрати на інші активи	3220	530										
Витрати на інші активи	3230	540										
Витрати на інші активи	3240	570										

Л.Я. Михальченко  
(підпис, прізвище)

Х.К. Глужанець  
(підпис, прізвище)

14 КВІ 2017



У місячній бюджетній звітності за період з 01.04.2017 по 30.04.2017 не відображено

**Керівник**

**Головний бухгалтер**

06" квітня 2017 року





	2	3	4	5	6	8	9	10	11	12	13
Діагностична і розробна програми заходів по реабілітації (реабілітаційні) програми	2289	230	-	-	-	-	-	-	-	-	-
Діагностичні і розробні, окремі заходи реабілітації по реабілітації програм (реабілітаційні) програми	2281	240	-	-	-	-	-	-	-	-	-
Окремі заходи по реабілітації програм (реабілітаційні) програми по адресній по заходам реабілітації	2282	250	-	-	-	-	-	-	-	-	-
<b>Обслуговування боргових зобов'язань</b>	<b>2400</b>	<b>260</b>	-	-	-	-	-	-	-	-	-
Обслуговування боргових зобов'язань	2410	270	-	-	-	-	-	-	-	-	-
Обслуговування боргових зобов'язань з банків	2420	280	-	-	-	-	-	-	-	-	-
Обслуговування боргових зобов'язань з інших банків	2430	290	-	-	-	-	-	-	-	-	-
Обслуговування боргових зобов'язань з інших банків	2440	300	-	-	-	-	-	-	-	-	-
Обслуговування боргових зобов'язань з інших банків	2450	310	-	-	-	-	-	-	-	-	-
Обслуговування боргових зобов'язань з інших банків	2460	320	-	-	-	-	-	-	-	-	-
Обслуговування боргових зобов'язань з інших банків	2470	330	-	-	-	-	-	-	-	-	-
Обслуговування боргових зобов'язань з інших банків	2480	340	-	-	-	-	-	-	-	-	-
Обслуговування боргових зобов'язань з інших банків	2490	350	-	-	-	-	-	-	-	-	-
Обслуговування боргових зобов'язань з інших банків	2500	360	-	-	-	-	-	-	-	-	-
<b>Інші поточні активи</b>	<b>3000</b>	<b>370</b>	-	-	-	-	-	-	-	-	-
<b>Користувальницькі активи</b>	<b>3100</b>	<b>380</b>	-	-	-	-	-	-	-	-	-
Користувальницькі активи	3110	390	-	-	-	-	-	-	-	-	-
Користувальницькі активи	3120	400	-	-	-	-	-	-	-	-	-
Користувальницькі активи	3130	410	-	-	-	-	-	-	-	-	-
Користувальницькі активи	3140	420	-	-	-	-	-	-	-	-	-
Користувальницькі активи	3150	430	-	-	-	-	-	-	-	-	-
Користувальницькі активи	3160	440	-	-	-	-	-	-	-	-	-
Користувальницькі активи	3170	450	-	-	-	-	-	-	-	-	-
Користувальницькі активи	3180	460	-	-	-	-	-	-	-	-	-
Користувальницькі активи	3190	470	-	-	-	-	-	-	-	-	-
Користувальницькі активи	3200	480	-	-	-	-	-	-	-	-	-
Користувальницькі активи	3210	490	-	-	-	-	-	-	-	-	-
Користувальницькі активи	3220	500	-	-	-	-	-	-	-	-	-
Користувальницькі активи	3230	510	-	-	-	-	-	-	-	-	-
Користувальницькі активи	3240	520	-	-	-	-	-	-	-	-	-
Користувальницькі активи	3250	530	-	-	-	-	-	-	-	-	-
Користувальницькі активи	3260	540	-	-	-	-	-	-	-	-	-
Користувальницькі активи	3270	550	-	-	-	-	-	-	-	-	-
Користувальницькі активи	3280	560	-	-	-	-	-	-	-	-	-
Користувальницькі активи	3290	570	-	-	-	-	-	-	-	-	-

*(підпис)*  
 (підпис)

Л.Я. Михальченко  
 (підпис, прізвище)

Х.К. Гузаканець  
 (підпис, прізвище)

У місяці вказаній зазначені рядки з 380 по 570 не заповнюються

**Керівник**  
**Головний бухгалтер**  
**"06" квітня 2017 року**

14 КВІ 2017





**ЗВІТ**

**про заборгованість за бюджетними коштами (форма № 7д, №7м)**  
**на 1 квітня 2017 р.**

Установа

Територія

Організаційно-правова форма господарювання

Код та назва економічної класифікації видатків та кредитуванням ліквідаційного бюджету

Код та назва програмної класифікації видатків та кредитуванням ліквідаційного бюджету

Код та назва типової економічної класифікації видатків та кредитуванням місцевих бюджетів

Код та назва зведеної класифікації видатків та кредитуванням місцевих бюджетів (якщо та назва Типової економічної класифікації видатків та кредитуванням ліквідаційного бюджету / Типової економічної класифікації видатків та кредитуванням ліквідаційного бюджету не застосовуються, не застосовуються, програмно-цільового методу)

Періодичність, місяць, квартал, рік

Основна одиниця: грн, коп.

Форми складання: на рік/квартал, спеціальним фондом (особливої призначення)

Накази комітет Іринської міської ради

м.Іринець

Програма місцевого самоврядування

01

Державна адміністрація

0136650

Утримання та розвиток інфраструктури доріг

за ЄДРПОУ: 054028846  
за КОАТУУ: 3210900000  
за КОПФГ: 470

код

Показники

Код	Характеристика показника	Державний бюджет		Державний бюджет		Державний бюджет		Державний бюджет		Державний бюджет	Державний бюджет	Державний бюджет
		на початок звітного року, усереднено	заявлено	заявлено	заявлено	заявлено	заявлено	заявлено	заявлено			
1	2	3	4	5	6	7	8	9	10	11	12	13
	<b>Доходи</b>											
	<b>Видатки - усереднено на утримання установи</b>			1 324 420,51								
	<b>у тому числі:</b>											
	<b>Поточні видатки</b>											
	Оплата праці і нарахування на зарплату платі	2000	030									
	Система оплат	2100	040									
	Заробітна плата	2110	050									
	Грошові забезпечення в існуючих банках	2111	060									
	Маркетингові послуги	2112	070									
	Векселі, акції і товари	2120	080									
	Друкарство, ліногравюра, облідавання та тиражування	2200	090									
	Медикаменти та ліки	2210	100									
	Оплата витрат на енергопостачання	2220	110									
	Оплата витрат на енергопостачання	2230	120									
	Оплата витрат на енергопостачання	2240	130									
	Оплата витрат на енергопостачання	2250	140									
	Оплата витрат на енергопостачання	2260	150									
	Оплата витрат на енергопостачання	2270	160									
	Оплата витрат на енергопостачання	2280	170									
	Оплата витрат на енергопостачання	2290	180									
	Оплата витрат на енергопостачання	2300	190									
	Оплата витрат на енергопостачання	2310	200									
	Оплата витрат на енергопостачання	2320	210									
	Оплата витрат на енергопостачання	2330	220									
	Оплата витрат на енергопостачання	2340	230									
	Оплата витрат на енергопостачання	2350	240									
	Оплата витрат на енергопостачання	2360	250									
	Оплата витрат на енергопостачання	2370	260									
	Оплата витрат на енергопостачання	2380	270									
	Оплата витрат на енергопостачання	2390	280									
	Оплата витрат на енергопостачання	2400	290									
	Оплата витрат на енергопостачання	2410	300									
	Оплата витрат на енергопостачання	2420	310									
	Оплата витрат на енергопостачання	2430	320									
	Оплата витрат на енергопостачання	2440	330									
	Оплата витрат на енергопостачання	2450	340									
	Оплата витрат на енергопостачання	2460	350									
	Оплата витрат на енергопостачання	2470	360									
	Оплата витрат на енергопостачання	2480	370									
	Оплата витрат на енергопостачання	2490	380									
	Оплата витрат на енергопостачання	2500	390									
	Оплата витрат на енергопостачання	2510	400									
	Оплата витрат на енергопостачання	2520	410									
	Оплата витрат на енергопостачання	2530	420									
	Оплата витрат на енергопостачання	2540	430									
	Оплата витрат на енергопостачання	2550	440									
	Оплата витрат на енергопостачання	2560	450									
	Оплата витрат на енергопостачання	2570	460									
	Оплата витрат на енергопостачання	2580	470									
	Оплата витрат на енергопостачання	2590	480									
	Оплата витрат на енергопостачання	2600	490									
	Оплата витрат на енергопостачання	2610	500									
	Оплата витрат на енергопостачання	2620	510									
	Оплата витрат на енергопостачання	2630	520									
	Оплата витрат на енергопостачання	2640	530									
	Оплата витрат на енергопостачання	2650	540									
	Оплата витрат на енергопостачання	2660	550									
	Оплата витрат на енергопостачання	2670	560									
	Оплата витрат на енергопостачання	2680	570									
	Оплата витрат на енергопостачання	2690	580									
	Оплата витрат на енергопостачання	2700	590									
	Оплата витрат на енергопостачання	2710	600									
	Оплата витрат на енергопостачання	2720	610									
	Оплата витрат на енергопостачання	2730	620									
	Оплата витрат на енергопостачання	2740	630									
	Оплата витрат на енергопостачання	2750	640									
	Оплата витрат на енергопостачання	2760	650									
	Оплата витрат на енергопостачання	2770	660									
	Оплата витрат на енергопостачання	2780	670									
	Оплата витрат на енергопостачання	2790	680									
	Оплата витрат на енергопостачання	2800	690									
	Оплата витрат на енергопостачання	2810	700									
	Оплата витрат на енергопостачання	2820	710									
	Оплата витрат на енергопостачання	2830	720									
	Оплата витрат на енергопостачання	2840	730									
	Оплата витрат на енергопостачання	2850	740									
	Оплата витрат на енергопостачання	2860	750									
	Оплата витрат на енергопостачання	2870	760									
	Оплата витрат на енергопостачання	2880	770									
	Оплата витрат на енергопостачання	2890	780									
	Оплата витрат на енергопостачання	2900	790									
	Оплата витрат на енергопостачання	2910	800									
	Оплата витрат на енергопостачання	2920	810									
	Оплата витрат на енергопостачання	2930	820									
	Оплата витрат на енергопостачання	2940	830									
	Оплата витрат на енергопостачання	2950	840									
	Оплата витрат на енергопостачання	2960	850									
	Оплата витрат на енергопостачання	2970	860									
	Оплата витрат на енергопостачання	2980	870									
	Оплата витрат на енергопостачання	2990	880									
	Оплата витрат на енергопостачання	3000	890									
	Оплата витрат на енергопостачання	3010	900									
	Оплата витрат на енергопостачання	3020	910									
	Оплата витрат на енергопостачання	3030	920									
	Оплата витрат на енергопостачання	3040	930									
	Оплата витрат на енергопостачання	3050	940									
	Оплата витрат на енергопостачання	3060	950									
	Оплата витрат на енергопостачання	3070	960									
	Оплата витрат на енергопостачання	3080	970									
	Оплата витрат на енергопостачання	3090	980									
	Оплата витрат на енергопостачання	3100	990									
	Оплата витрат на енергопостачання	3110	1000									
	Оплата витрат на енергопостачання	3120	1010									
	Оплата витрат на енергопостачання	3130	1020									
	Оплата витрат на енергопостачання	3140	1030									
	Оплата витрат на енергопостачання	3150	1040									
	Оплата витрат на енергопостачання	3160	1050									
	Оплата витрат на енергопостачання	3170	1060									
	Оплата витрат на енергопостачання	3180	1070									
	Оплата витрат на енергопостачання	3190	1080									
	Оплата витрат на енергопостачання	3200	1090									
	Оплата витрат на енергопостачання	3210	1100									
	Оплата витрат на енергопостачання	3220	1110									
	Оплата витрат на енергопостачання	3230	1120									
	Оплата витрат на енергопостачання	3240										

1	2	3	4	5	6	8	9	10	11	12	13
Дослідження / розробки, окремі заходи розвитку та реалізації програм (рекламні, розважальні, програмні)	3281	240									
Окремі заходи на реалізацію державних (регіональних) програм, не віднесені до окремих результатів	3282	250									
<b>Обслуговування бюджетних цілей</b>	<b>3400</b>	<b>369</b>									
Обслуговування інфраструктури бюджетної мережі	3410	270									
Обслуговування повноважень бюджетних органів	3420	280									
<b>Поточні трансферти</b>	<b>3600</b>	<b>290</b>									
Субсидії для поточних операцій підприємств, організацій, фізичних осіб	3610	300									
Допомоги бюджетним органам державного управління інших рівнів	3620	310									
Допомоги бюджетним органам місцевого самоврядування інших рівнів	3630	220									
<b>Спеціальне забезпечення</b>	<b>3700</b>	<b>330</b>									
Допомоги повстанцям / бекетарям	3710	140									
Спеціальні	3720	230									
Допомоги академікам	3730	360									
<b>Цілі випереджувальні</b>	<b>3800</b>	<b>370</b>									
<b>Капітальні видатки</b>	<b>3000</b>	<b>380</b>		1 324 420,31							
Надбавки на придбання нерухомості	3100	390		1 324 420,31							
Придбання обладнання / інструментів службових автомобілів службових машин	3110	400									
Надбавки на придбання нерухомості	3120	410									
Капітальні видатки на придбання земель	3131	420									
Капітальні видатки на придбання інших об'єктів	3132	430									
Капітальні видатки	3130	440		1 324 420,31							
Капітальні видатки на придбання	3131	450									
Капітальні видатки на придбання	3132	460									
Реконструкція для реставрації	3140	470		1 324 420,31							
Реконструкція життєвого фонду (приватизація)	3141	480									
Реконструкція та реставрація інших об'єктів	3142	490									
Реставрація пам'яток культури, історії та архітектури	3143	500									
Синхронна державна виплата / резерви	3150	510									
Прямі видатки на поточні операції	3160	520									
<b>Капітальні трансферти</b>	<b>3200</b>	<b>530</b>									
Капітальні трансферти на придбання нерухомості, обладнання, інструментів	3210	540									
Капітальні трансферти на придбання обладнання, інструментів інших рівнів	3220	550									
Капітальні трансферти на придбання інших об'єктів	3230	560									
Капітальні трансферти на придбання	3240	570									

У місячній бюджетній звітності рядки з 380 по 570 не заповнюються

**Керівник**

**Головний бухгалтер**  
"06" квітня 2017 року

  
Л. Я. Михальченко  
(підпис, прізвище)

  
Х. К. Глужанець  
(підпис)

14 КВІ 2017





## ЗВІТ про заборгованість за бюджетними коштами (форма № 7а, № 7м)

на 1 квітня 2017 р.

всього  
 05408846  
 3211940000  
 420

Львівський облітковий іривітський міський район м. Іривіт за СДРКОУ за КОАТУУ  
 Орган місцевого самоврядування за КОТНП

03 Державна адміністрація

0316310 Реєстрація загальнобудівного підприємства розпоряднику установи

**Установа**  
**Територія**  
**Організаційно-правова форма господарювання**  
**Код та назва відомчої класифікації видатків та кредитування державного бюджету**  
**Код та назва програмної класифікації видатків та кредитування державного бюджету**  
**Код та назва підомчої класифікації видатків та кредитування місцевих бюджетів**

Код та назва програмної класифікації видатків та кредитування місцевого бюджету (код та назва Типової програмої класифікації видатків та кредитування місцевих бюджетів / Типової класифікації видатків та кредитування для бюджетів місцевого самоврядування, які не застосовують програмно-цільового методу)

Територія: м. Іривіт, с. Іривіт, с. Іривіт

Однієї особи: про, юр

Форма складової: за загальною, спеціальною, фондом (необов'язково підкреслювати)

Код КЕКВ	Код на початок звітного року, усього	Детальність заборгованості на кінець звітного періоду (року)		співстав за період з початку звітного року	на початок звітного року, усього	Кредиторська заборгованість на кінець звітного періоду (річку)		співстав за період з початку звітного року	Зареєстровані бюджетні фізичні особи, які не вносять внеску згідно з законом
		з початку звітного періоду (року)	з кінця звітного періоду (року)			усього	проектів, які не вносять внеску згідно з законом		
2	3	4	5	6	7	8	9	10	11
X 010	-	-	-	-	-	-	-	-	X
X 020	-	-	1 474 141,00	-	-	-	-	-	X
2000 030	-	-	-	-	-	-	-	-	-
2100 040	-	-	-	-	-	-	-	-	-
2110 050	-	-	-	-	-	-	-	-	-
2111 060	-	-	-	-	-	-	-	-	-
2112 070	-	-	-	-	-	-	-	-	-
2120 080	-	-	-	-	-	-	-	-	-
2200 090	-	-	-	-	-	-	-	-	-
2210 100	-	-	-	-	-	-	-	-	-
2220 110	-	-	-	-	-	-	-	-	-
2230 120	-	-	-	-	-	-	-	-	-
2240 130	-	-	-	-	-	-	-	-	-
2250 140	-	-	-	-	-	-	-	-	-
2260 150	-	-	-	-	-	-	-	-	-
2270 160	-	-	-	-	-	-	-	-	-
2271 170	-	-	-	-	-	-	-	-	-
2272 180	-	-	-	-	-	-	-	-	-
2273 190	-	-	-	-	-	-	-	-	-
2274 200	-	-	-	-	-	-	-	-	-
2275 210	-	-	-	-	-	-	-	-	-
2276 220	-	-	-	-	-	-	-	-	-
2280 230	-	-	-	-	-	-	-	-	-

6 квітня 2017  
 [Підпис]  
 [Печатка]





**ЗВІТ**

**про заборгованість за окремими програмами (форма № 7д.1, № 7м.1)**

на 1 квітня 2017 р.

Устипова

Територія

Організаційно-територіальна фірма госпідприємства

Код та назва відомчої класифікації витрат та кредитування державного бюджету

Код та назва програмної класифікації витрат та кредитування державного бюджету

Код та назва типологічної класифікації витрат та кредитування державного бюджету

Код та назва програмної класифікації витрат та кредитування місцевих бюджетів

Код та назва програмної класифікації витрат та кредитування місцевих бюджетів (код та назва типової програмної класифікації витрат та кредитування місцевих бюджетів

кредитування місцевих бюджетів та кредитування місцевих бюджетів для бюджетів місцевих самоврядувань, які не

випливають з програмної класифікації витрат та кредитування місцевих бюджетів)

Перекладеність: місцеві, державні, інші

Службова адреса: м. Київ, вулиця...

Фірма складена: "Державна, спеціальна, громадська підприємства"

КОДИ	05408544
	32 10400000
	420

Виконавчий орган: Державна адміністрація  
 за СЛРПОУ  
 за КОДПОУ  
 за КОДПОУ

Державна адміністрація

Надання бюджетних позичок суб'єктам підприємств

0318091

Позначка	КДКП за ККК	Код розрах. розрах.	Державна заборгованість (на кінець звітного періоду (року))		Кредиторська заборгованість (на кінець звітного періоду (року))		Зарозраховані бюджетні фінансові зобов'язання на кінець звітного періоду (року) <sup>1</sup>
			на початок року	звіт протягом року	на початок року	звіт протягом року	
Відомості (форма № 7д.1, № 7м.1)	2	3	4	5	6	7	8
Відомості (форма № 7д.1, № 7м.1)	X	010	4485000,00	4485000,00	1234000,00	1234000,00	-
Відомості (форма № 7д.1, № 7м.1)	2240	020	-	-	-	-	-
Відомості (форма № 7д.1, № 7м.1)	2260	030	-	-	-	-	-
Відомості (форма № 7д.1, № 7м.1)	2281	040	-	-	-	-	-
Відомості (форма № 7д.1, № 7м.1)	2282	050	-	-	-	-	-
Відомості (форма № 7д.1, № 7м.1)	2800	060	-	-	-	-	-
Відомості (форма № 7д.1, № 7м.1)	3150	070	-	-	-	-	-
Відомості (форма № 7д.1, № 7м.1)	4100	080	4485000,00	4485000,00	1234000,00	1234000,00	-
Відомості (форма № 7д.1, № 7м.1)	4110	090	4485000,00	4485000,00	1234000,00	1234000,00	-
Відомості (форма № 7д.1, № 7м.1)	4111	100	-	-	-	-	-
Відомості (форма № 7д.1, № 7м.1)	4112	110	4485000,00	4485000,00	1234000,00	1234000,00	-
Відомості (форма № 7д.1, № 7м.1)	4113	120	-	-	-	-	-
Відомості (форма № 7д.1, № 7м.1)	4200	130	-	-	-	-	-
Відомості (форма № 7д.1, № 7м.1)	4210	140	-	-	-	-	-

Керівник

Головний бухгалтер

Л.Я.Михальченко

(підпис, прізвище)

Х.К.Г.Лукаченко

(підпис)

14 квітня 2017





ІРПІНСЬКА МІСЬКА РАДА

ВИКОНАВЧИЙ КОМІТЕТ

08200, Київська область, м.Ірпінь, вул.Шевченка, 2а  
Ідентифікаційний код ЄДРПОУ 05408846

06.04.17 № 84

Начальнику УДКС України  
у м.Ірпені Київської області  
Остринському П.П.

На виконання наказу Міністерства фінансів України від 28.02.2017р. №307 «Про затвердження Порядку заповнення форм фінансової звітності в державному секторі та Змін до Національного положення (стандарту) бухгалтерського обліку в державному секторі 101 «Подання фінансової звітності» Виконавчий комітет Ірпінської міської ради надає перелік форм фінансової звітності станом на 1 квітня 2017 року по державному бюджету:

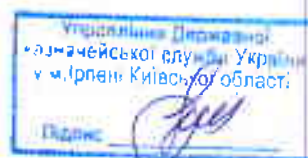
- «Баланс» (форма №1) на 2 аркушах;  
на 2 аркушах;

На виконання наказу Міністерства фінансів України від 24.01.2012 р. №44 «Про затвердження Порядку складання фінансової та бюджетної звітності розпорядниками та одержувачами бюджетних коштів» Виконавчий комітет Ірпінської міської ради надає перелік форм фінансової звітності станом на 1 квітня 2017 року:

- «Пояснювальна записка» (додаток 10) на 1 аркуші;

**Додатки щодо розкриття елементів бюджетної звітності не надані через відсутність показників, а саме:**

- Звіт про фінансові результати (форма 2-дс) (додаток 2).
- Довідка про використання кредитів(позик)від іноземних держав, банків і міжнародних фінансових організацій для реалізації інвестиційних проектів(додаток 11)
- Довідка про підтвердження залишків коштів загального та спеціального фондів державного або місцевих бюджетів на реєстраційних (спеціальних реєстраційних)рахунках Зарк. (додаток 12)
- Довідка про залишки коштів в іноземній валюті, що перебувають на поточних рахунках, відкритих в установах банків(додаток 16)
- Довідка про залишки бюджетних коштів на інших поточних рахунках в установах банків (додаток 17)
- Довідка про депозитні операції(додаток 18)
- Довідка про сплату до бюджету штрафів, накладених контролюючими органами (додаток 19)
- Довідка про причини виникнення простроченої кредиторської заборгованості загального фонду (додаток 20)
- Довідка про причини виникнення простроченої кредиторської заборгованості загального фонду(додаток 21)





- Довідка про спрямування обсягів власних надходжень, які перевищують відповідні витрати, затверджені законом про Державний бюджет України (рішенням про місцевий бюджет) (додаток 22)
- Довідка про направлення асигнувань розпорядникам бюджетних коштів, які підпорядковані іншим головним розпорядникам бюджетних коштів (додаток 23)
- Довідка про використання іноземних грантів (додаток 24)
- Довідка про дебіторську заборгованість за видатками (додаток 25)
- Довідка про кредиторську заборгованість, яка склалась станом на 01.01.201 року за зобов'язаннями, що не вважаються бюджетними (додаток 26)
- Довідка про розподіл видатків на централізовані заходи і програми з охорони здоров'я на 20-рік між адміністративно-територіальними одиницями (додаток 27)
- Довідка про дебіторську заборгованість за видатками (додаток 25);
- Довідка про дебіторську та кредиторську заборгованість за операціями, які не відображені у формі №7м» (додаток 28);
- Довідка про дебіторську заборгованість за видатками (додаток 25);
- «Довідка про дебіторську та кредиторську заборгованість за операціями, які не відображені у формі №7м» (додаток 28);
- «Звіт про надходження та використання коштів загального фонду» (форма № 2м) (додаток 1);
- «Звіт про надходження та використання коштів, отриманих як плата за послуги» (форма № 4-1м) (додаток 2);
- «Звіт про надходження та використання коштів, отриманих за іншими джерелами власних надходжень» (форма № 4-2м) (додаток 3);
- «Звіт про надходження і використання інших надходжень спеціального фонду» (форма № 4-3м) (додаток 4);
- «Звіт про заборгованість за бюджетними коштами» (форма №7м) (додаток 7);
- Звіт про заборгованість за окремими програмами (форма №7д.1, №7м.1) за спеціальним фондом (додаток 8);
- Довідка про дебіторську заборгованість за видатками (додаток 25);
- «Довідка про дебіторську та кредиторську заборгованість за операціями, які не відображені у формі №7м» (додаток 28);

Заступник міського голови

Начальник відділу обліку та звітності



*Л.Я. Михальченко*  
*Х.К. Глужанець*

Л.Я. Михальченко

Х.К. Глужанець

Додаток 1  
до Національного положення (стандарту)  
бухгалтерського обліку в державному секторі 101  
«Подання фінансової звітності»

Установа  
Територія  
Організаційно-правова форма  
господарювання  
Орган державного управління  
Вид економічної діяльності  
Одиниця виміру: грн  
Періодичність: квартальна, річна

Дата (рік, місяць, число)  
Виконавчий комітет Ірпінської міської  
ради за ЄДРПОУ  
м. Ірпінь за КОАГУУ  
Орган місцевого самоврядування за КОПФГ  
за КОДУ  
за КВЕД

КОДИ	
	01
	05408846
	3210900000
	420

БАЛАНС  
на 1 квітня 2017 року

Форма № 1-дс

АКТИВ	Код рядка	На початок звітного періоду	На кінець звітного періоду
1	2	3	4
<b>I. НЕФІНАНСОВІ АКТИВИ</b>			
Основні засоби:			
первісна вартість	1000	263 423	263 423
знос	1001	375 302	375 302
Інвестиційна нерухомість	1002	111 879	111 879
первісна вартість	1010	-	-
знос	1011	-	-
Нематеріальні активи:	1012	-	-
первісна вартість	1020	-	-
накопичена амортизація	1021	-	-
Незавершені капітальні інвестиції	1022	-	-
Довгострокові біологічні активи	1030	-	-
первісна вартість	1040	-	-
знос	1041	-	-
Запаси	1042	-	-
Виробництво	1050	-	-
Поточні біологічні активи	1060	-	-
<b>Усього за розділом I</b>	<b>1090</b>	-	-
<b>II ФІНАНСОВІ АКТИВИ</b>	<b>1095</b>	<b>263 423</b>	<b>263 423</b>
Довгострокова дебіторська заборгованість			
Довгострокові фінансові інвестиції	1100	-	-
Поточна дебіторська заборгованість	1110	-	-
за розрахунками з бюджетом			
за розрахунками за товари, роботи, послуги	1120	-	-
за наданими кредитами	1125	-	-
за виданими авансами	1130	-	-
за розрахунками із соціального страхування	1135	-	-
за внутрішніми розрахунками	1140	-	-
інша поточна дебіторська заборгованість	1145	-	-
Поточні фінансові інвестиції	1150	-	-
Грошові кошти та їх еквіваленти розпорядників бюджетних коштів та державних цільових фондів в:	1155	-	-
національній валюті, у тому числі в:	1160	-	-

11 квітня 2017  
Завідувач Державної  
касової служби  
у м. Ірпіні Київської області



касі	1161		
казначействі	1162		
установах банків	1163		
іноземній валюті	1165		
Кошти бюджетів та інших клієнтів на:			
єдиному казначейському рахунку	1170		
рахунках в установах банків у тому числі:	1175		
у національній валюті	1176		
в іноземній валюті	1177		
Інші фінансові активи	1180		
<b>Усього за розділом II</b>	<b>1195</b>		
<b>III ВИТРАТИ МАЙБУТНІХ ПЕРІОДІВ</b>	<b>1200</b>		
<b>БАЛАНС</b>	<b>1300</b>	<b>263 423</b>	<b>263 423</b>
<b>ПАСИВ</b>	<b>Код рядка</b>	<b>На початок звітного періоду</b>	<b>На кінець звітного періоду</b>
<b>I</b>	<b>2</b>	<b>3</b>	<b>4</b>
<b>I. ВЛАСНИЙ КАПІТАЛ ТА ФІНАНСОВИЙ РЕЗУЛЬТАТ</b>			
Внесений капітал	1400	263 423	263 4
Капітал у дооцінках	1410		
Фінансовий результат	1420		
Капітал у підприємствах	1430		
Резерви	1440		
Цільове фінансування	1450		
<b>Усього за розділом I</b>	<b>1495</b>	<b>263 423</b>	<b>263 423</b>
<b>II. ЗОБОВ'ЯЗАННЯ</b>			
Довгострокові зобов'язання:			
за цінними паперами	1500		
за кредитами	1510		
інші довгострокові зобов'язання	1520		
Поточна заборгованість за довгостроковими зобов'язаннями	1530		
Поточні зобов'язання:			
за платежами до бюджету	1540		
за розрахунками за товари, роботи, послуги	1545		
за кредитами	1550		
за одержаними авансами	1555		
за розрахунками з оплати праці	1560		
за розрахунками із соціального страхування	1565		
за внутрішніми розрахунками	1570		
інші поточні зобов'язання	1575		
<b>Усього за розділом II</b>	<b>1595</b>		
<b>III. ЗАБЕЗПЕЧЕННЯ</b>	<b>1600</b>		
<b>IV. ДОХОДИ МАЙБУТНІХ ПЕРІОДІВ</b>	<b>1700</b>		
<b>БАЛАНС</b>	<b>1800</b>	<b>263 423</b>	<b>263 423</b>


Керівник (посадова особа)  
Головний бухгалтер (спеціаліст,  
на якого покладено виконання  
обов'язків бухгалтерської служби)



*[Handwritten signature]*  
(ініціали)

Л.Я.Михальченко  
(ініціали та прізвище)

Х.К.Глужанець



Дата (рік, місяць, число)

Установа  
Територія  
Організаційно-правова форма  
господарювання  
Орган державного управління  
Вид економічної діяльності  
Одиниця виміру: грн.  
Періодичність: квартальна, річна

Виконавчий комітет Ірпінської міської  
ради за ЄДРПОУ  
м. Ірпінь за КОАТУУ  
*Орган місцевого самоврядування* за КОПФГ  
за КОДУ  
за КВЕД

КОДИ	
	01
05408846	
3210900000	
420	

**БАЛАНС**  
на 1 квітня 2017 року

Форма № 1-дс

АКТИВ	Код рядка	На початок звітного періоду	На кінець звітного періоду
1	2	3	4
<b>I. НЕФІНАНСОВІ АКТИВИ</b>			
Основні засоби:			
первісна вартість	1000	263 423	263 423
знос	1001	375 302	375 302
Інвестиційна нерухомість	1002	111 879	111 879
первісна вартість	1010	-	-
знос	1011	-	-
	1012	-	-
Нематеріальні активи:			
первісна вартість	1020	-	-
накопичена амортизація	1021	-	-
	1022	-	-
Незавершені капітальні інвестиції	1030	-	-
Довгострокові біологічні активи			
первісна вартість	1040	-	-
знос	1041	-	-
	1042	-	-
Запаси	1050	-	-
Виробництво	1060	-	-
Поточні біологічні активи	1090	-	-
<b>Усього за розділом I</b>	<b>1095</b>	<b>263 423</b>	<b>263 423</b>
<b>II ФІНАНСОВІ АКТИВИ</b>			
Довгострокова дебіторська заборгованість	1100	-	-
Довгострокові фінансові інвестиції	1110	-	-
Поточна дебіторська заборгованість			
за розрахунками з бюджетом	1120	-	-
за розрахунками за товари, роботи, послуги	1125	-	-
за наданими кредитами	1130	-	-
за виданими авансами	1135	-	-
за розрахунками із соціального страхування	1140	-	-
за внутрішніми розрахунками	1145	-	-
інша поточна дебіторська заборгованість	1150	-	-
Поточні фінансові інвестиції	1155	-	-
Грошові кошти та їх еквіваленти розпорядників бюджетних коштів та державних цільових фондів в:			
національній валюті, у тому числі в:	1160	-	-

11 квітня 2017  
Ірина Демченко  
кадровий апарат  
У м. Ірпіні Київської області



касі	1161	-	-
казначействі	1162	-	-
установах банків	1163	-	-
іноземній валюті	1165	-	-
Кошти бюджетів та інших клієнтів на:			
єдиному казначейському рахунку	1170	-	-
рахунках в установах банків у тому числі:	1175	-	-
у національній валюті	1176	-	-
в іноземній валюті	1177	-	-
Інші фінансові активи	1180	-	-
<b>Усього за розділом II</b>	<b>1195</b>	-	-
<b>III ВИТРАТИ МАЙБУТНІХ ПЕРІОДІВ</b>	<b>1200</b>	-	-
<b>БАЛАНС</b>	<b>1300</b>	<b>263 423</b>	<b>263 423</b>
<b>ПАСИВ</b>	<b>Код рядка</b>	<b>На початок звітнього періоду</b>	<b>На кінець звітнього періоду</b>
<b>I</b>	<b>2</b>	<b>3</b>	<b>4</b>
<b>I. ВЛАСНИЙ КАПІТАЛ ТА ФІНАНСОВИЙ РЕЗУЛЬТАТ</b>			
Внесений капітал	1400	263 423	263 423
Капітал у дооцінках	1410	-	-
Фінансовий результат	1420	-	-
Капітал у підприємствах	1430	-	-
Резерви	1440	-	-
Цільове фінансування	1450	-	-
<b>Усього за розділом I</b>	<b>1495</b>	<b>263 423</b>	<b>263 423</b>
<b>II. ЗОБОВ'ЯЗАННЯ</b>			
Довгострокові зобов'язання:			
за цінними паперами	1500	-	-
за кредитами	1510	-	-
інші довгострокові зобов'язання	1520	-	-
Поточна заборгованість за довгостроковими зобов'язаннями	1530	-	-
Поточні зобов'язання:			
за платежами до бюджету	1540	-	-
за розрахунками за товари, роботи, послуги	1545	-	-
за кредитами	1550	-	-
за одержаними авансами	1555	-	-
за розрахунками з оплати праці	1560	-	-
за розрахунками із соціального страхування	1565	-	-
за внутрішніми розрахунками	1570	-	-
інші поточні зобов'язання	1575	-	-
<b>Усього за розділом II</b>	<b>1595</b>	-	-
<b>III. ЗАБЕЗПЕЧЕННЯ</b>	<b>1600</b>	-	-
<b>IV. ДОХОДИ МАЙБУТНІХ ПЕРІОДІВ</b>	<b>1700</b>	-	-
<b>БАЛАНС</b>	<b>1800</b>	<b>263 423</b>	<b>263 423</b>

Керівник (посадова особа)

Головний бухгалтер (спеціаліст,  
на якого покладено виконання

обов'язків бухгалтерської служби)

(підпис)

Л.Я.Михальченко

(ініціали та прізвище)

Х.К.Глужанець

**ПОЯСНЮВАЛЬНА ЗАПИСКА**  
за I квартал 2017 р.

Установа  
Територія  
Організаційно-правова форма господарювання

Виконавчий комітет Ірпінської міської ради за ЄДРПОУ  
м. Ірпінь за КОДАТУУ  
Орган місцевого самоврядування за КОЛФОР

ЄДРПОУ	05408846
КОДАТУУ	3210400000
КОЛФОР	420

Код та назва відомчої класифікації видатків та кредитування державного бюджету

Код та назва тилової відомчої класифікації видатків та кредитування місцевих бюджетів

Періодичність квартальна, річна

03 Державна адміністрація

Короткий опис основної діяльності установи	Найменування органу управління, до сфери управління якого належить установа	Середня чисельність працівників	Примітка
1	2	3	4
Виконавчий комітет Ірпінської міської ради здійснює фінансування та контроль за використанням коштів одержувачів та здійснює оплату капітальних видатків по місту Ірпінь, організовує виконання міського бюджету та забезпечує ефективне використання бюджетних коштів	8411	88	Кредиторської та дебіторської заборгованості немає

Керівник

Головний бухгалтер  
"06" квітня 2017 року



[Signature]  
(підпис)  
[Signature]  
(підпис)

Л.Я. Михальченко  
(ім'я та прізвище)  
Х.К. Глужанськ  
(ім'я та прізвище)

11 КВІ 2017  
Управління Державної  
казначейської служби України  
у м. Ірпені Київської області



**ПОЯСНЮВАЛЬНА ЗАПИСКА**  
за I квартал 2017 р.

Установа  
Територія  
Організаційно-правова форма господарювання

Виконавчий комітет Ірпінської міської ради за СДРПОУ  
м. Ірпінь за КОАТУУ  
Орган місцевого самоврядування за КОПСОГ

Код
05408846
1210900000
420

Код та назва відомчої класифікації видатків та кредитування державного бюджету

Код та назва типової відомчої класифікації видатків та кредитування місцевих бюджетів

Періодичність квартально, річна

03 Державна адміністрація

Короткий опис основної діяльності установи	Найменування органу управління, до сфери управління якого належить установа	Середня чисельність працівників	Примітка
	2	3	4
Виконавчий комітет Ірпінської міської ради здійснює фінансування та контроль за використанням коштів одержувачів та здійснює оплату капітальних видатків по місту Ірпінь, організовує виконання міського бюджету та забезпечує ефективне використання бюджетних коштів	8411	88	Кредиторської та дебіторської заборгованості немає.

Керівник

Головний бухгалтер  
"06" квітня 2017 року



[Signature]  
(підпис)

[Signature]  
(підпис)

Л.Я.Михальченко  
(підпис, прізвище)

Х.К.Глужанець  
(підпис, прізвище)

11 квітня 2017  
Управління Державної казначейської служби України у м. Ірпіні Київської області